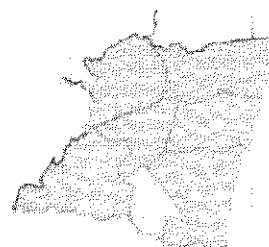
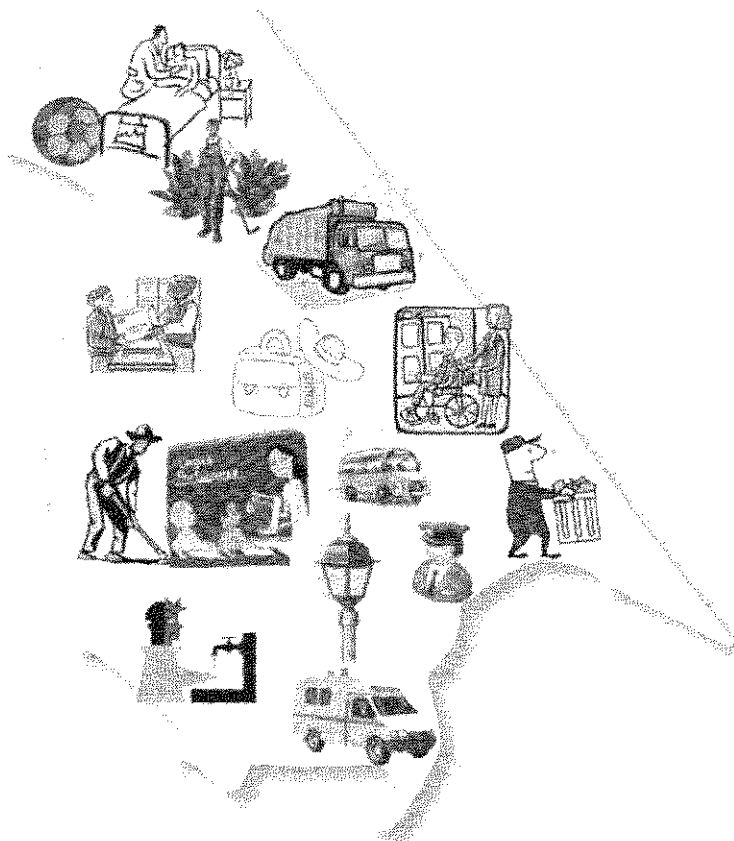


Leis


ITABELA



LOA 2016



**LEI Nº 497
DE 11 DE DEZEMBRO DE 2015**



ESTADO DA BAHIA
PREFEITURA MUNICIPAL DE ITABELA
GABINETE DO PREFEITO

SANCIONADO

17/12/2015
Assinatura

ANEXOS
LEI ORÇAMENTÁRIA ANUAL
EXERCÍCIO 2016

**ANEXO I - SUMÁRIO GERAL DA RECEITA POR FONTES E DA
DESPESA POR FUNÇÕES DE GOVERNO**

**ANEXO II – DEMONSTRAÇÃO DA RECEITA E DESPESA SEGUNDO AS
CATEGORIAS ECONOMICAS**
(ANEXO 1 DA LEI 4.320/1964)

ANEXO III – RECEITAS SEGUNDO AS CATEGORIAS ECONOMICAS
(ANEXO 2 DA LEI 4.320/1964)

ANEXO IV – DESPESA SEGUNDA AS CATEGORIAS ECONOMICAS
(ANEXO 2 DA LEI 4.320/1964)


ANEXO V – PROGRAMA DE TRABALHO
(ANEXO 6 DA LEI 4.320/1964)

**ANEXO VI – PROGRAMA DE TRABALHO DE GOVERNO –
DEMONSTRATIVO DE FUNÇÕES, SUBFUNÇÕES E PROGRAMAS POR
PROJETOS, ATIVIDADES E OPERAÇÕES ESPECIAIS.**
(ANEXO 7 DA LEI 4.320/1964)

**ANEXO VII – DEMONSTRATIVO DA DESPESA POR FUNÇÕES,
SUBFUNÇÕES E PROGRAMAS CONFORME O VINCULO COM OS
RECURSOS.**
(ANEXO 8 DA LEI 4.320/1964)

**ANEXO VIII – DEMONSTRATIVO DA DESPESA POR ORGÃO E
FUNÇÕES.**
(ANEXO 9 DA LEI 4.320/1964)

ANEXO IX – RECEITA PREVISTA POR FONTE DE RECURSOS



**ESTADO DA BAHIA
PREFEITURA MUNICIPAL DE ITABELA
GABINETE DO PREFEITO**

SANCIONADO

11.12.2015

Assinatura

ANEXO X – DESPESA POR FONTE DE RECURSOS

ANEXO XI – RECEITA E DESPESA PREVISTA POR FONTE DE RECURSOS

ANEXO XII – QUADRO DE METAS E RECURSOS DO ORÇAMENTO POR PROGRAMA DO PLANO PLURIANUAL

ANEXO XIII – DEMONSTRATIVOS ADENDOS (I A V)

DEMONSTRATIVO I - DEMONSTRATIVO DA EVOLUÇÃO DA RECEITA NOS ÚLTIMOS TRÊS ANOS E SUA PROJEÇÃO PARA OS DOIS SGUINTES ÁQUELE A QUE SE REFERE;

DEMONSTRATIVO II - DEMONSTRATIVO DE COMPATIBILIDADE DA PROGRAMAÇÃO DA LOA E DO ANEXO DE METAS FISCAIS LDO 2016;

DEMONSTRATIVO III - DESPESAS FIXADAS COM PESSOAL E ENCARGOS X RCL 2016;

DEMONSTRATIVOS IV – DESPESAS FIXADAS COM MDE E COM O FUNDEB

DEMONSTRATIVO V – DESPESAS FIXADAS COM AÇÕES E SERVIÇOS PÚBLICO DE SAÚDE.



ESTADO DA BAHIA
MUNICÍPIO DE ITABELA
LEI ORÇAMENTÁRIA ANUAL - LOA 2016

SANCIONADO

11.12.2015

Assinatura

LEI Nº 497 DE 11 DE DEZEMBRO DE 2015

"Estima a Receita e Fixa a Despesa do Município de Itabela para o exercício financeiro de 2016 e dá outras providências"

O PREFEITO MUNICIPAL DE ITABELA, FAÇO SABER QUE A CÂMARA MUNICIPAL APROVOU E EU SANCIONO A SEGUINTE LEI:

CAPÍTULO I
Seção I
Das Disposições Preliminares

Art. 1º - Esta Lei estima a receita do Município de Itabela para o exercício financeiro de 2016, no montante de R\$74.740.373,00 (Setenta e Quatro Milhões e Setecentos e Quarenta Mil e Trezentos e Setenta e Três Reais) e fixa a despesa em igual valor, compreendendo:

I – O Orçamento Fiscal referente aos Poderes Legislativo e Executivo, seus órgãos e fundos, no valor de R\$ 48.674.458,00(Quarenta e Oito Milhões e Seiscentos e Setenta e Quatro Mil e Quatrocentos e Cinquenta e Oito Reais).

II – O Orçamento da Seguridade Social, abrangendo os órgãos e fundos da administração direta cujas ações sejam relativas à saúde, previdência e assistência social, no valor de R\$ 26.065.915,00 (Vinte e Seis Milhões e Sessenta e Cinco Mil e Novecentos e Quinze Reais).

CAPÍTULO II
DOS ORÇAMENTOS FISCAL E DA SEGURIDADE SOCIAL

Seção I
Da Estimativa da Receita

Art. 2º - A receita total estimada nos Orçamentos Fiscal e da Seguridade Social no valor de R\$ 74.740.373,00 (Setenta e Quatro Milhões e Setecentos e Quarenta Mil e Trezentos e Setenta e Três Reais), discriminada na forma a seguir, decorrerá da arrecadação de tributos, receita patrimonial, receita de serviços, transferências constitucionais, transferências voluntárias e outras receitas correntes e de capital, prevista na legislação vigente.

QUADRO I

Descrição	Fontes do Tesouro	Outras Fontes	Valor
RECEITA TRIBUTÁRIA	1.479.435,00	0,00	1.479.435,00
RECEITAS DE CONTRIBUIÇÕES	0,00	2.456.352,00	2.456.352,00
RECEITA PATRIMONIAL	85.544,00	0,00	85.544,00
TRANSFERÊNCIAS CORRENTES	65.660.324,00	0,00	65.660.324,00
OUTRAS RECEITAS CORRENTES	217.910,00	0,00	217.910,00
TRANSFERÊNCIAS DE CAPITAL	5.506.974,00	0,00	5.506.974,00
RECEITAS DE CONTRIBUIÇÕES	0,00	5.735.702,00	5.735.702,00
TOTAL	66.548.319,00	8.192.054,00	74.740.373,00



ESTADO DA BAHIA
MUNICÍPIO DE ITABELA
LEI ORÇAMENTÁRIA ANUAL - LOA 2016

SANCCIONADO

11.12.2015

Seção II
Da Fixação da Despesa

Assinatura

Art. 3º - A despesa total fixada nos Orçamentos Fiscal e da Seguridade Social é R\$ 74.740.373,00 (Setenta e Quatro Milhões e Setecentos e Quarenta Mil e Trezentos e Setenta e Três Reais), distribuída entre os órgãos orçamentários, por funções de governo e por categoria econômica e grupos de natureza da despesa, conforme discriminação a seguir:

I – Por Órgãos

QUADRO II

Órgãos	Fiscal	Seguridade	Total
SECRETARIA MUNICIPAL DE INTEGRAÇÃO INSTITUCIONAL	125.363,00	0,00	125.363,00
SECRETARIA MUNICIPAL DE FINANÇAS	3.423.599,00	0,00	3.423.599,00
SECRETARIA MUNICIPAL DE MEIO AMBIENTE	289.591,00	0,00	289.591,00
SECRETARIA MUNICIPAL DE SAÚDE	0,00	14.857.251,00	14.857.251,00
SECRETARIA MUNICIPAL DE OBRAS, SERVIÇOS E TRANSPORTES PÚBLICOS	7.860.989,00	0,00	7.860.989,00
SECRETARIA MUNICIPAL DE EDUCAÇÃO, CULTURA, ESPORTE E LAZER	29.970.418,00	0,00	29.970.418,00
GABINETE DO PREFEITO	1.143.222,00	0,00	1.143.222,00
CÂMARA MUNICIPAL DE ITABELA	2.135.000,00	0,00	2.135.000,00
SECRETARIA MUNICIPAL DE AÇÃO SOCIAL	115.000,00	3.016.610,00	3.131.610,00
SECRETARIA MUNICIPAL DE AGRICULTURA E ABASTECIMENTO	461.462,00	0,00	461.462,00
SECRETARIA MUNICIPAL DE ADMINISTRAÇÃO	3.149.814,00	8.192.054,00	11.341.868,00
TOTAL	48.674.458,00	26.065.915,00	74.740.373,00

II – Por Funções de Governo

QUADRO III

Função	Fiscal	Seguridade	Total
Legislativa	2.135.000,00	0,00	2.135.000,00
Administração	5.073.256,00	0,00	5.073.256,00
Segurança Pública	360.000,00	0,00	360.000,00
Assistência Social	0,00	3.016.610,00	3.016.610,00
Previdência Social	0,00	3.046.431,00	3.046.431,00
Saúde	0,00	14.857.251,00	14.857.251,00
Educação	29.144.984,00	0,00	29.144.984,00
Cultura	634.924,00	0,00	634.924,00
Urbanismo	2.213.948,00	0,00	2.213.948,00
Habitação	115.000,00	0,00	115.000,00
Saneamento	5.022.041,00	0,00	5.022.041,00
Gestão Ambiental	289.591,00	0,00	289.591,00
Agricultura	436.462,00	0,00	436.462,00
Comércio e Serviços	25.000,00	0,00	25.000,00
Transporte	625.000,00	0,00	625.000,00
Desporto e Lazer	190.510,00	0,00	190.510,00
Encargos Especiais	2.358.742,00	0,00	2.358.742,00
Reserva	50.000,00	5.145.623,00	5.195.623,00
TOTAL	48.674.458,00	26.065.915,00	74.740.373,00

III – Por Grupo de Natureza da Despesa

QUADRO IV

Categoria Econômica	Fiscal	Seguridade	Total
PESSOAL E ENCARGOS SOCIAIS	25.213.640,00	14.507.265,00	39.720.905,00
JUROS E ENCARGOS DA DÍVIDA	14.000,00	0,00	14.000,00
OUTRAS DESPESAS CORRENTES	13.275.383,00	5.941.348,00	19.216.731,00
INVESTIMENTOS	8.340.026,00	471.679,00	8.811.705,00
AMORTIZAÇÃO DA DÍVIDA	1.781.409,00	0,00	1.781.409,00
RESERVAS	50.000,00	5.145.623,00	5.195.623,00



ESTADO DA BAHIA
MUNICÍPIO DE ITABELA
LEI ORÇAMENTÁRIA ANUAL - LOA 2016

SANCIONADO

[Handwritten Signature]
Assinatura

TOTAL	48.674.458,00	26.065.915,00	74.740.373,00
--------------	----------------------	----------------------	----------------------

Seção III
Das Autorizações

Art. 4º - Fica o Poder Executivo autorizado a abrir créditos adicionais suplementares nos limites e com os recursos abaixo indicados:

I – decorrentes de superávit financeiro até o seu limite apurado, de acordo com o estabelecido no art.43, §1º, Inciso I e §2º da Lei 4.320/64;

II – decorrentes do excesso de arrecadação até o limite do mesmo, conforme estabelecido no art.43, §1º, Inciso II e §3º e §4º da Lei 4.320/64;

III – decorrentes de anulação parcial ou total de dotações, até o limite de 40,00% (Quarenta Por Cento) das mesmas, conforme o estabelecido no art.43, Inciso III da Lei 4.320/64, e com base no art.167, Inciso VI da Constituição Federal;

IV - decorrentes do produto de operações de crédito autorizadas até o limite do mesmo, conforme estabelecido no art.43, §1º, Inciso IV da Lei 4.320/64;

V – decorrentes da anulação da Reserva de Contingência, em estrita observância ao disposto na Lei Complementar nº. 101, de 04 de maio de 2000, e na forma definida na Lei de Diretrizes Orçamentárias de 2016.

§1º - A apuração do excesso de arrecadação, de que trata o art. 43, §3º, da Lei 4.320/1964, será realizada em cada fonte de recursos identificada na execução orçamentária da receita para fins de abertura de créditos adicionais suplementares, conforme exigência contida nos arts. 8º, parágrafo único, e 50, inciso I, da Lei Complementar 101/00.

Art. 5º - Fica o Chefe do Poder Executivo Municipal autorizado a realizar operações de crédito para financiamento de programas prioritizados nesta Lei e a efetuar operações de crédito por antecipação da receita, nos limites fixados pelo Senado Federal e na forma do disposto nos artigos 32 e 38 da Lei Complementar nº 101/00 – Lei de Responsabilidade Fiscal.

Capítulo III

Seção I
Das Disposições Finais

Art. 6º - As metas definidas na Lei de Diretrizes Orçamentárias, em obediência à Lei Complementar nº 101, de 04 de maio de 2000, ficam reajustadas na conformidade dos quadros correspondentes, que integram os demonstrativos consolidados desta Lei.

Art. 7º - Esta Lei entrará em vigor a partir de 1º de janeiro de 2016, revogando-se as disposições em contrário.

[Handwritten Signature]
PAULO ERNESTO BESSANHA DA SILVA
PREFEITO MUNICIPAL Mat.1797



ESTADO DA BAHIA

PREFEITURA MUNICIPAL DE ITABELA

I - Sumário Geral da Receita por Fonte e da Despesa por Função de Governo

Exercício: 2016

Fontes da Receita	Valor	Funções de Governo	Valor
11000000 - RECEITA TRIBUTÁRIA	1.479.435,00	01 - Legislativa	2.135.000,00
12000000 - RECEITAS DE CONTRIBUIÇÕES	2.456.352,00	04 - Administração	5.073.256,00
13000000 - RECEITA PATRIMONIAL	85.544,00	06 - Segurança Pública	360.000,00
17000000 - TRANSFERÊNCIAS CORRENTES	65.660.324,00	08 - Assistência Social	3.016.610,00
19000000 - OUTRAS RECEITAS CORRENTES	217.910,00	09 - Previdência Social	3.046.431,00
24000000 - TRANSFERÊNCIAS DE CAPITAL	5.506.974,00	10 - Saúde	14.857.251,00
72000000 - RECEITAS DE CONTRIBUIÇÕES	6.735.702,00	12 - Educação	29.144.984,00
90000000 - DEDUÇÕES DA RECEITA	-8.401.868,00	13 - Cultura	634.924,00
		15 - Urbanismo	2.213.948,00
		16 - Habitação	115.000,00
		17 - Saneamento	5.022.041,00
		18 - Gestão Ambiental	289.591,00
		20 - Agricultura	436.462,00
		23 - Comércio e Serviços	25.000,00
		26 - Transporte	625.000,00
		27 - Desporto e Lazer	190.510,00
		28 - Encargos Especiais	2.358.742,00
		99 - Reserva	5.195.623,00
Total Receita:	74.740.373,00	Total Despesa:	74.740.373,00



ESTADO DA BAHIA

PREFEITURA MUNICIPAL DE ITABELA

I - Sumário Geral da Receita por Fonte e da Despesa por Função de Governo

Exercício: 2016

Fontes da Receita	Valor	Funções de Governo	Valor
		Detalhamento	Valor
		01 - CÂMARA MUNICIPAL DE ITABELA	
		01 - Legislativa	2.135.000,00
		Total	2.135.000,00
		02 - GABINETE DO PREFEITO	
		04 - Administração	1.143.222,00
		Total	1.143.222,00
		03 - SECRETARIA MUNICIPAL DE ADMINISTRAÇÃO	
		09 - Previdência Social	3.046.431,00
		99 - Reserva	5.145.623,00
		04 - Administração	2.789.814,00
		06 - Segurança Pública	360.000,00
		Total	11.341.868,00
		04 - SECRETARIA MUNICIPAL DE FINANÇAS	
		99 - Reserva	50.000,00
		28 - Encargos Especiais	2.358.742,00
		04 - Administração	1.014.857,00
		Total	3.423.599,00
		05 - SECRETARIA MUNICIPAL DE INTEGRAÇÃO INSTITUCIONAL	
		04 - Administração	125.363,00
		Total	125.363,00
		06 - SECRETARIA MUNICIPAL DE EDUCAÇÃO, CULTURA, ESPORTE E LAZER	
		27 - Desporto e Lazer	190.510,00
		13 - Cultura	634.924,00
		12 - Educação	29.144.984,00
		Total	29.970.418,00
		07 - SECRETARIA MUNICIPAL DE SAÚDE	
		10 - Saúde	14.857.251,00
		Total	14.857.251,00
		08 - SECRETARIA MUNICIPAL DE AÇÃO SOCIAL	
		16 - Habitação	115.000,00
		08 - Assistência Social	3.016.610,00
		Total	3.131.610,00
		09 - SECRETARIA MUNICIPAL DE OBRAS, SERVIÇOS E TRANSPORTES PÚBLICOS	
		26 - Transporte	625.000,00
		17 - Saneamento	5.022.041,00
		15 - Urbanismo	2.213.948,00
		Total	7.860.989,00
		10 - SECRETARIA MUNICIPAL DE AGRICULTURA E ABASTECIMENTO	
		23 - Comércio e Serviços	25.000,00
		20 - Agricultura	436.462,00
		Total	461.462,00
		11 - SECRETARIA MUNICIPAL DE MEIO AMBIENTE	
		18 - Gestão Ambiental	289.591,00
		Total	289.591,00



ESTADO DA BAHIA
PREFEITURA MUNICIPAL DE ITABELA
II - Receita e Despesa segundo a Categoria Econômica

Anexo 1 da Lei 4.320/64

Exercício: 2016

Receita	Valor	Valor	Despesa	Valor	Valor
10000000 - RECEITAS CORRENTES		69.899.565,00	30000000 - DESPESAS CORRENTES		58.951.636,00
11000000 - RECEITA TRIBUTÁRIA	1.478.439,00		31000000 - PESSOAL E ENCARGOS SOCIAIS	39.720.905,00	
12000000 - RECEITAS DE CONTRIBUIÇÕES	2.459.352,00		32000000 - JUROS E ENCARGOS DA DÍVIDA	14.000,00	
13000000 - RECEITA PATRIMONIAL	65.544,00		33000000 - OUTRAS DESPESAS CORRENTES	19.216.731,00	
17000000 - TRANSFERÊNCIAS CORRENTES	65.660.324,00		40000000 - DESPESAS DE CAPITAL		10.583.114,00
18000000 - OUTRAS RECEITAS CORRENTES	217.910,00		41000000 - INVESTIMENTOS	8.811.705,00	
20000000 - RECEITAS DE CAPITAL		5.506.974,00	46000000 - AMORTIZAÇÃO DA DÍVIDA	1.781.429,00	
24000000 - TRANSFERÊNCIAS DE CAPITAL	5.926.974,00		80000000 - RESERVAS		5.195.623,00
70000000 - RECEITAS CORRENTES INTRAORÇAMENTÁRIAS		5.735.702,00	90000000 - RESERVAS	5.195.623,00	
72000000 - RECEITAS DE CONTRIBUIÇÕES	5.735.702,00				
93000000 - DEDUÇÕES DA RECEITA		-6.401.868,00			
Total		74.740.373,00	Total		74.740.373,00
Resumo					
1 - RECEITAS CORRENTES		69.899.565,00	3 - DESPESAS CORRENTES		58.951.636,00
2 - RECEITAS DE CAPITAL		5.506.974,00	4 - DESPESAS DE CAPITAL		10.583.114,00
7 - RECEITAS CORRENTES INTRAORÇAMENTÁRIAS		5.735.702,00	9 - RESERVAS		5.195.623,00
8 - RECEITAS DE CAPITAL INTRAORÇAMENTÁRIAS		0,00			
9 - DEDUÇÕES DAS RECEITAS		-6.401.868,00			
Total da Receita		74.740.373,00	Total da Despesa		74.740.373,00



ESTADO DA BAHIA
PREFEITURA MUNICIPAL DE ITABELA
III - Receita Segundo a Categoria Econômica

Anexo 2 da Lei 4.320/64

Exercício: 2016

Item	Especificação	Desdobramento	Fonte	Cat. Econômica
10000000	RECEITAS CORRENTES			69.899.565,00
11000000	RECEITA TRIBUTÁRIA			1.479.435,00
11100000	IMPOSTOS		1.323.425,00	
11120000	IMPOSTOS SOBRE O PATRIMÔNIO E A RENDA	385.772,00		
11120200	Imposto Sobre a Propriedade Predial e Territorial Urbana	105.992,00		
11120400	IMPOSTO SOBRE A RENDA E PROVENTOS DE QUALQUER NATUREZA	71.737,00		
11120431	Imposto de Renda Retido Nas Fontes Sobre Os Rendimentos do Trabalho	57.039,00		
11120434	Imposto de Renda Retido Nas Fontes Sobre Outros Rendimentos	14.698,00		
11120800	Imposto Sobre Transmissão "inter Vivos" de Bens Imóveis e de Direitos Reais Sobre Imóveis	208.043,00		
11130000	IMPOSTOS SOBRE A PRODUÇÃO E A CIRCULAÇÃO	937.653,00		
11130500	IMPOSTO SOBRE SERVIÇOS DE QUALQUER NATUREZA	937.653,00		
11130501	Imposto Sobre Serviços de Qualquer Natureza	937.653,00		
11200000	TAXAS		156.010,00	
11210000	TAXAS PELO EXERCÍCIO DO PODER DE POLÍCIA	66.633,00		
11211700	Taxa de Fiscalização de Vigilância Sanitária	31.185,00		
11212100	Taxa de Controle e Fiscalização Ambiental	7.209,00		
11212500	Taxa de Licença Para Funcionamento de Estabelecimentos Comerciais, Indústrias e Prestadoras de Serviços	11.927,00		
11212900	Taxa de Licença Para Execução de Obras	6.524,00		
11213000	Taxa de Autorização de Funcionamento de Transporte	215,00		
11219900	OUTRAS TAXAS PELO EXERCÍCIO DO PODER DE POLÍCIA	9.573,00		
11219999	Outras Taxas Pelo Exercício do Poder de Polícia	9.573,00		
11220000	TAXAS PELA PRESTAÇÃO DE SERVIÇOS	89.377,00		
11229900	Outras Taxas pela Prestação de Serviços	89.377,00		
12000000	RECEITAS DE CONTRIBUIÇÕES			2.456.352,00
12100000	CONTRIBUIÇÕES SOCIAIS		2.456.352,00	
12102900	CONTRIBUIÇÕES PARA O REGIME PRÓPRIO DE PREVIDÊNCIA DO SERVIDOR PÚBLICO	2.456.352,00		
12102907	Contribuição do Servidor Ativo Civil Para O Regime Próprio	2.456.352,00		
13000000	RECEITA PATRIMONIAL			85.544,00
13200000	RECEITAS DE VALORES MOBILIÁRIOS		85.544,00	
13250000	REMUNERAÇÃO DE DEPÓSITOS BANCÁRIOS	85.544,00		
13255200	REMUNERAÇÃO DE DEPÓSITOS BANCÁRIOS - RECURSOS VINCULADOS À EDUCAÇÃO	46.845,00		
13255201	Remuneração de Depósitos Bancários - Recursos Vinculados à Educação - Fundeb	26.821,00		
13255202	Remuneração de Depósitos Bancários - Recursos Vinculados à Educação (25%) - Mde	86,00		
13255203	Remuneração de Depósitos Bancários - Recursos Vinculados à Educação - Qse	2.677,00		
13255299	Remuneração de Depósitos Bancários - Outros Vinculados à Educação	17.261,00		
13255300	REMUNERAÇÃO DE DEPÓSITOS BANCÁRIOS - RECURSOS VINCULADOS A SAÚDE	19.777,00		
13255301	Remuneração de Depósitos Bancários - Saúde- Fms - Aplicação 15%	644,00		
13255302	Remuneração de Depósitos Bancários - Transferências Sus	19.133,00		
13255400	REMUNERAÇÃO DE DEPÓSITOS BANCÁRIOS - RECURSOS VINCULADOS À ASSISTÊNCIA SOCIAL	8.879,00		
13255401	Remuneração de Depósitos Bancários - Transferências Fnas	8.777,00		
13255499	Remuneração de Depósitos Bancários - Outros Recursos Vinculados a Assistência Social	102,00		
13255600	Remuneração de Depósitos Bancários - Demais Recursos Vinculados	707,00		
13255602	Remuneração de Depósitos Bancários de Recursos Vinculados - Royalties/fep/cfem	697,00		
13255603	Remuneração de Depósitos Bancários de Recursos Vinculados - Cide	10,00		
13255700	REMUNERAÇÃO DE DEPÓSITOS BANCÁRIOS - RECURSOS NÃO VINCULADOS	9.336,00		
13255701	Remuneração de Depósitos Bancários de Recursos Não Vinculados - Prefeitura/fundos	9.336,00		
17000000	TRANSFERÊNCIAS CORRENTES			65.680.324,00
17200000	TRANSFERÊNCIAS INTERGOVERNAMENTAIS		65.619.755,00	
17210000	TRANSFERÊNCIAS DA UNIÃO	34.037.534,00		
17210100	PARTICIPAÇÃO NA RECEITA DA UNIÃO	22.165.119,00		
17210102	Cota-parte do Fundo de Participação dos Municípios	21.978.567,00		
17210105	Cota-parte do Imposto Sobre a Propriedade Territorial Rural	186.552,00		
17212200	TRANSFERÊNCIA DA COMPENSAÇÃO FINANCEIRA PELA EXPLORAÇÃO DE RECURSOS NATURAIS	288.849,00		



ESTADO DA BAHIA
PREFEITURA MUNICIPAL DE ITABELA
III - Receita Segundo a Categoria Econômica

Anexo 2 da Lei 4.320/64

Exercício: 2016

Item	Especificação	Desdobramento	Fonte	Cat. Econômica
17212250	Cota-parte pela Participação Especial – Lei Nº 9.478/97, Artigo 50	23.086,00		
17212270	Cota-parte do Fundo Especial do Petróleo – Fep	265.763,00		
17213300	TRANSFERÊNCIA DE RECURSOS DO SISTEMA ÚNICO DE SAÚDE – SUS – REPASSES FUNDO A FUNDO	8.487.561,00		
17213351	Piso de Atenção Básica Fixo - Pab Fixo	853.036,00		
17213352	Acs - Agentes Comunitários de Saúde	976.443,00		
17213353	Sf - Saúde da Família	1.408.887,00		
17213354	Sb - Saúde Bucal	254.857,00		
17213355	Nasf - Núcleos de Apoio à Saúde da Família	253.968,00		
17213357	Pmaq (rab-pmaq-sm) - Melhorar do Acesso e da Qualidade	925.713,00		
17213359	Rau-adom - Atenção Domiciliar (emad)	431.746,00		
17213360	Emap - Equipe Multiprofissionais de Apoio (rau-adom)	76.190,00		
17213361	Afb - Assistência Farmacêutica Básica	154.311,00		
17213364	Teto Municipal da Média e Alta Complexidade Ambulatorial e Hospitalar	1.464.393,00		
17213368	Ceo - Centro de Especialidades Odontológicas	125.714,00		
17213372	Faec - Cirurgias Eletivas - Componentes	9.130,00		
17213374	Samu 192 - Serviços de Atendimento Móvel Às Urgências	166.667,00		
17213375	Rsmc - Teto Municipal Rede Saúde Mental	985.789,00		
17213377	Incentivo as Ações de Vig., Prev. e Cont. das DST/AIDS e Hepatites Virais (PVVS)	4.409,00		
17213379	Pvps - Piso Fixo de Vigilância e Promoção da Saúde	231.214,00		
17213382	Faec Sia - Exame Citopatológico do Colo de Útero	7.767,00		
17213381	Pviva - Piso Fixo de Vigilância Sanitária	22.502,00		
17213397	Outros Repasses da Atenção Básica	110.029,00		
17213396	Outros Repasses da Média e Alta Complexidade Ambulatorial e Hospitalar	24.776,00		
17213400	TRANSFERÊNCIAS DE RECURSOS DO FUNDO NACIONAL DE ASSISTÊNCIA SOCIAL – FNAS	757.428,00		
17213451	Psb - Piso Básico Fixo	213.333,00		
17213457	Pse - Piso Fixo de Média Complexidade	82.540,00		
17213460	Pse - Piso de Transição de Média Complexidade	12.222,00		
17213461	Pse - Piso de Alta Complexidade I	16.540,00		
17213464	Gestão - Índice de Gestão Descentralizada do Suas	32.043,00		
17213465	Gestão - Índice de Gestão Descentralizada do Bolsa Família (igdbf)	177.811,00		
17213467	Psb - Serviço de Convivência e Fortalecimento de Vínculos (scfv)	220.939,00		
17213500	TRANSFERÊNCIAS DE RECURSOS DO FUNDO NACIONAL DO DESENVOLVIMENTO DA EDUCAÇÃO – FNDE	2.243.985,00		
17213501	Transferências do Salário-educação	1.067.397,00		
17213502	Transferências Diretas do Fn de Referentes ao Programa Dinheiro Direto Na Escola – Pdde	8.042,00		
17213503	Transferências Diretas do Fn de Referentes ao Programa Nacional de Alimentação Escolar – Pnae	608.786,00		
17213504	Transferências Diretas do Fn de Referentes ao Programa Nacional de Apoio ao Transporte do Escolar – Pnae	110.926,00		
17213599	Outras Transferências Diretas do Fundo Nacional do Desenvolvimento da Educação – Fn de	448.834,00		
17213600	Transferência Financeira do Icms – Desoneração – L.c. Nº 87/96	39.170,00		
17219900	OUTRAS TRANSFERÊNCIAS DA UNIÃO	55.422,00		
17219951	Fex - Auxílio Financeiro Para Fomento Exportações	55.422,00		
17220000	TRANSFERÊNCIAS DOS ESTADOS	10.285.090,00		
17220100	PARTICIPAÇÃO NA RECEITA DOS ESTADOS	9.810.356,00		
17220101	Cota-parte do Icms	8.854.543,00		
17220102	Cota-parte do Ipva	844.070,00		
17220104	Cota-parte do Ipi Sobre Exportação	106.439,00		
17220113	Cota-parte da Contribuição de Intervenção No Domínio Econômico	5.306,00		
17223300	TRANSFERÊNCIA DE RECURSOS DO ESTADO PARA PROGRAMAS DE SAÚDE – REPASSE FUNDO A FUNDO	304.762,00		
17223351	Psf - Incentivo Estadual de Saúde da Família	209.524,00		
17223353	Samu - Incentivo Estadual ao Serviços de Urgência e Emergência	95.238,00		
17229900	OUTRAS TRANSFERÊNCIAS DOS ESTADOS	169.970,00		
17229952	Ren - Fundo de Rendimentos Icms	7.831,00		
17229953	Fcba - Fundo de Cultura da Bahia	11.421,00		
17229960	Psb - Piso Básico Fixo	40.000,00		
17229961	Psb - Piso Básico Vanável II	12.832,00		
17229963	Pse - Piso Fixo de Média Complexidade II	11.892,00		
17229964	Pse - Piso Fixo de Média Complexidade	45.714,00		
17229965	Be - Benefícios Eventuais	7.111,00		



ESTADO DA BAHIA
PREFEITURA MUNICIPAL DE ITABELA
III - Receita Segundo a Categoria Econômica

Anexo 2 da Lei 4.320/64

Exercício: 2016

Item	Especificação	Desdobramento	Fonte	Cat. Econômica
17229967	Pse - Piso de Transição de Média Complexidade	14.829,00		
17229968	Pse - Piso de Alta Complexidade I	18.540,00		
17240000	TRANSFERÊNCIAS MULTIGOVERNAMENTAIS	21.297.131,00		
17240100	Transferências de Recursos do Fundo de Manutenção e Desenvolvimento da Educação Básica e de Valorização dos Profiss	15.322.860,00		
17240200	Transferências de Recursos da Complementação da União ao Fundo de Manutenção e Desenvolvimento da Educação Básica e	5.974.471,00		
17600000	TRANSFERÊNCIAS DE CONVÊNIO		40.569,00	
17620000	TRANSFERÊNCIA DE CONVÊNIO DOS ESTADOS E DO DISTRITO FEDERAL E DE SUAS ENTIDADES	40.569,00		
17620200	TRANSFERÊNCIAS DE CONVÊNIO DOS ESTADOS DESTINADAS A PROGRAMAS DE EDUCAÇÃO	40.569,00		
17620252	PETE - Programa Estadual de Transporte Escolar	40.569,00		
19000000	OUTRAS RECEITAS CORRENTES			217.910,00
19100000	MULTAS E JUROS DE MORA		89.997,00	
19110000	MULTAS E JUROS DE MORA DOS TRIBUTOS	49.534,00		
19113900	Multas e Juros de Mora do Imposto Sobre a Propriedade Predial e Territorial Urbana -- Iptu	24.880,00		
19113900	Multas e Juros de Mora do Imposto Sobre a Transmissão Inter-vivos de Bens Imóveis -- Itbi	213,00		
19114000	Multas e Juros de Mora do Imposto Sobre Serviços de Qualquer Natureza -- Iss	80,00		
19119900	MULTAS E JUROS DE MORA DE OUTROS TRIBUTOS	24.581,00		
19119901	Multas e Juros de Mora de Outros Tributos	24.581,00		
19130000	MULTA E JUROS DE MORA DA DÍVIDA ATIVA DOS TRIBUTOS	39.196,00		
19131100	Multas e Juros de Mora da Dívida Ativa do Imposto Sobre a Propriedade Predial e Territorial Urbana -- Iptu	3.744,00		
19131200	Multas e Juros de Mora da Dívida Ativa do Imposto Sobre a Transmissão Inter-vivos de Bens Imóveis -- Itbi	801,00		
19139900	MULTAS E JUROS DE MORA DA DÍVIDA ATIVA DE OUTROS TRIBUTOS	34.651,00		
19139951	Multas e Juros de Mora da Dívida Ativa - Taxas Pelo Exercício do Poder Policia	34.651,00		
19150000	MULTA E JUROS DE MORA DA DÍVIDA ATIVA DE OUTRAS RECEITAS	1.267,00		
19159900	OUTRAS MULTAS E JUROS DE MORA DA DÍVIDA ATIVA DE OUTRAS RECEITAS	1.267,00		
19159901	Outras Multas e Juros de Mora da Dívida Ativa de Outras Receitas -- Principal	1.267,00		
19200000	INDENIZAÇÕES E RESTITUIÇÕES		58.545,00	
19220000	RESTITUIÇÕES	58.545,00		
19229900	OUTRAS RESTITUIÇÕES	58.545,00		
19229951	Outras Restituições - Prefeitura/fundos	58.545,00		
19300000	RECEITA DA DÍVIDA ATIVA		33.705,00	
19310000	RECEITA DA DÍVIDA ATIVA TRIBUTÁRIA	32.892,00		
19311100	Receita da Dívida Ativa do Imposto Sobre a Propriedade Predial e Territorial Urbana -- Iptu	29.936,00		
19311300	Receita da Dívida Ativa do Imposto Sobre Serviços de Qualquer Natureza -- Iss	64,00		
19319900	RECEITA DA DÍVIDA ATIVA DE OUTROS TRIBUTOS	2.892,00		
19319901	Receita da Dívida Ativa de Outros Tributos -- Principal	356,00		
19319902	Parcelamentos - Receita da Dívida Ativa de Outros Tributos	2.536,00		
19320000	RECEITA DA DÍVIDA ATIVA NÃO TRIBUTÁRIA	813,00		
19329900	RECEITA DA DÍVIDA ATIVA NÃO TRIBUTÁRIA DE OUTRAS RECEITAS	813,00		
19329901	Receita da Dívida Ativa Não-tributária de Outras Receitas -- Principal	813,00		
19900000	RECEITAS DIVERSAS		35.663,00	
19909900	OUTRAS RECEITAS	35.663,00		
19909901	Outras Receitas - Primárias	35.663,00		
20000000	RECEITAS DE CAPITAL			
24000000	TRANSFERÊNCIAS DE CAPITAL			5.506.974,00
24200000	TRANSFERÊNCIAS INTERGOVERNAMENTAIS		2.906.974,00	5.506.974,00
24210000	TRANSFERÊNCIAS DA UNIÃO	2.906.974,00		
24210200	TRANSFERÊNCIAS DE RECURSOS DESTINADOS A PROGRAMAS DE EDUCAÇÃO	2.906.974,00		
24210251	PAR - TD- Plano De Ação Articulada Destinado a Construção de Quadra Escolar	657.424,00		
24210252	PAR - TD- Plano De Ação Articulada Destinado a Cobertura de Quadra Escolar	80.300,00		
24210253	PAR - TD- Proinfância Destinado a Construção de Creche	1.044.650,00		
24210254	PAR - TD- Destinado a Construção de Unidades Escolares	1.044.600,00		



ESTADO DA BAHIA
PREFEITURA MUNICIPAL DE ITABELA
III - Receita Segundo a Categoria Econômica

Anexo 2 da Lei 4.320/64

Exercício: 2016

Item	Especificação	Desdobramento	Fonte	Cat. Econômica
24210255	PAR - TD- Destinado a Aquisição de Equipamento e Mobiliário Escolar	80.000,00		
24700000	TRANSFERÊNCIAS DE CONVÊNIOS		2.800.000,00	
24710000	TRANSFERÊNCIA DE CONVÊNIOS DA UNIÃO E DE SUAS ENTIDADES	2.800.000,00		
24710300	TRANSFERÊNCIAS DE CONVÊNIOS DA UNIÃO DESTINADAS A PROGRAMAS DE SANEAMENTO BÁSICO	2.400.000,00		
24710351	Convênio Funasa Destinado a Saneamento Básico - Setor Leste	2.400.000,00		
24719900	OUTRAS TRANSFERÊNCIAS DE CONVÊNIOS DA UNIÃO	200.000,00		
24719951	Convênio Destinado a Pavimentação	200.000,00		
70000000	RECEITAS CORRENTES INTRAORÇAMENTÁRIAS			5.735.702,00
72000000	RECEITAS DE CONTRIBUIÇÕES			5.735.702,00
72100000	CONTRIBUIÇÕES SOCIAIS		5.735.702,00	
72102900	CONTRIBUIÇÕES PARA O REGIME PRÓPRIO DE PREVIDÊNCIA DO SERVIDOR PÚBLICO	5.735.702,00		
72102901	Contribuição Patronal de Servidor Ativo Civil Para O Regime Próprio	4.689.399,00		
72102915	Contribuição Previdenciária Em Regime de Parcelamento de Débitos - Rpps	1.046.303,00		
90000000	DEDUÇÕES DA RECEITA			-6.401.868,00
97210102	Dedução de Receita do Fpm - Fundeb	-4.395.713,00		
97210105	Dedução de Receita Para Formação do Fundeb - Itr	-37.310,00		
97213600	Dedução de Receita Para Formação do Fundeb - Icms Desoneração Lc 87/96	-7.834,00		
97220101	Dedução de Receita Para Formação do Fundeb - Icms	-1.770.909,00		
97220102	Dedução de Receita Para Formação do Fundeb - Ipva	-168.814,00		
97220104	Dedução de Receita Para Formação do Fundeb - Ipi Exportação	-21.286,00		

Total da Receita: 74.740.373,00



ESTADO DA BAHIA
PREFEITURA MUNICIPAL DE ITABELA
IV - Despesa segundo a Categoria Econômica por Recurso - Consolidação

Anexo 2 da Lei 4.320/64

Exercício: 2016

Classificação	Especificação	Recurso		Grupo	Categoria
		Ordinário	Vinculado		
30000000	DESPESAS CORRENTES				58.951.636,00
31000000	PESSOAL E ENCARGOS SOCIAIS			39.720.905,00	
31900000	APLICAÇÕES DIRETAS	6.337.127,00	28.694.379,00		
31910000	APLICAÇÃO DIRETA - OPERAÇÕES INTRAORÇAMENTÁRIAS	563.925,00	4.125.474,00		
32000000	JUROS E ENCARGOS DA DÍVIDA			14.000,00	
32900000	APLICAÇÕES DIRETAS	12.000,00	0,00		
32910000	APLICAÇÃO DIRETA - OPERAÇÕES INTRAORÇAMENTÁRIAS	2.000,00	0,00		
33000000	OUTRAS DESPESAS CORRENTES			19.216.731,00	
33500000	TRANSFERÊNCIAS A INSTITUIÇÕES PRIVADAS SEM FINS LUCRATIVOS	0,00	111.000,00		
33710000	TRANSFERÊNCIAS A CONSÓRCIOS PÚBLICOS	71.000,00	352.000,00		
33900000	APLICAÇÕES DIRETAS	8.253.860,00	10.428.871,00		
40000000	DESPESAS DE CAPITAL				10.593.114,00
44000000	INVESTIMENTOS			8.811.705,00	
44900000	APLICAÇÕES DIRETAS	2.016.095,00	6.795.610,00		
46000000	AMORTIZAÇÃO DA DÍVIDA			1.781.409,00	
46900000	APLICAÇÕES DIRETAS	735.106,00	0,00		
46910000	APLICAÇÃO DIRETA - OPERAÇÕES INTRAORÇAMENTÁRIAS	1.046.303,00	0,00		
90000000	RESERVAS				5.195.623,00
99000000	RESERVAS			5.195.623,00	
99990000	RESERVAS	50.000,00	5.145.623,00		
Total Despesa:					74.740.373,00



ESTADO DA BAHIA
PREFEITURA MUNICIPAL DE ITABELA
V - Programa de Trabalho

Anexo 6 da Lei 4.320/64

Exercício: 2016

Especificação	Projeto	Atividade	Oper. Especial	Total
Poder: Poder Legislativo				
Órgão: 01 - CÂMARA MUNICIPAL DE ITABELA				
UO: 0101 - CÂMARA MUNICIPAL DE ITABELA				
Função: 01 Legislativa				
SubFunç.: 031 Ação Legislativa				
Programa: 0001 FORTALECIMENTO DA AÇÃO LEGISLATIVA				
3001 CONSTRUÇÃO, RECUPERAÇÃO E AMPLIAÇÃO DA CÂMARA	20.000,00	0,00	0,00	20.000,00
40000000 DESPESAS DE CAPITAL	20.000,00	0,00	0,00	20.000,00
44000000 INVESTIMENTOS	20.000,00	0,00	0,00	20.000,00
44900000 APLICAÇÕES DIRETAS	20.000,00	0,00	0,00	20.000,00
4001 MANUTENÇÃO DOS SERVIÇOS DA CÂMARA MUNICIPAL	0,00	1.323.000,00	0,00	1.323.000,00
30000000 DESPESAS CORRENTES	0,00	1.253.000,00	0,00	1.253.000,00
31000000 PESSOAL E ENCARGOS SOCIAIS	0,00	857.000,00	0,00	857.000,00
31900000 APLICAÇÕES DIRETAS	0,00	857.000,00	0,00	857.000,00
32000000 JUROS E ENCARGOS DA DÍVIDA	0,00	2.000,00	0,00	2.000,00
32900000 APLICAÇÕES DIRETAS	0,00	2.000,00	0,00	2.000,00
33000000 OUTRAS DESPESAS CORRENTES	0,00	394.000,00	0,00	394.000,00
33900000 APLICAÇÕES DIRETAS	0,00	394.000,00	0,00	394.000,00
40000000 DESPESAS DE CAPITAL	0,00	70.000,00	0,00	70.000,00
44000000 INVESTIMENTOS	0,00	70.000,00	0,00	70.000,00
44900000 APLICAÇÕES DIRETAS	0,00	70.000,00	0,00	70.000,00
4002 MANUTENÇÃO DAS AÇÕES LEGISLATIVA	0,00	792.000,00	0,00	792.000,00
30000000 DESPESAS CORRENTES	0,00	792.000,00	0,00	792.000,00
31000000 PESSOAL E ENCARGOS SOCIAIS	0,00	792.000,00	0,00	792.000,00
31900000 APLICAÇÕES DIRETAS	0,00	792.000,00	0,00	792.000,00
Soma Programa:	20.000,00	2.115.000,00	0,00	2.135.000,00
Soma SubFunção:	20.000,00	2.115.000,00	0,00	2.135.000,00
Soma Função:	20.000,00	2.115.000,00	0,00	2.135.000,00
Total Unidade:	20.000,00	2.115.000,00	0,00	2.135.000,00
Total Órgão:	20.000,00	2.115.000,00	0,00	2.135.000,00



ESTADO DA BAHIA
PREFEITURA MUNICIPAL DE ITABELA
V - Programa de Trabalho

Anexo 6 da Lei 4.320/64

Exercício: 2016

Especificação	Projeto	Atividade	Oper. Especial	Total
Poder: Poder Executivo				
Órgão: 02 - GABINETE DO PREFEITO				
UO: 0202 - GABINETE DO PREFEITO				
Função: 04 Administração				
SubFunç.: 122 Administração Geral				
Programa: 0002 CONTROLE E COORDENAÇÃO DE POLÍTICAS PÚBLICAS				
1001 AQUISIÇÃO DE EQUIPAMENTO E MOBILIÁRIO	5.000,00	0,00	0,00	5.000,00
40000000 DESPESAS DE CAPITAL	5.000,00	0,00	0,00	5.000,00
44000000 INVESTIMENTOS	5.000,00	0,00	0,00	5.000,00
44900000 APLICAÇÕES DIRETAS	5.000,00	0,00	0,00	5.000,00
2001 MANUTENÇÃO E ADMINISTRAÇÃO DE PESSOAL/SERVIÇOS TÉCNICO-ADMINISTRATIVOS E ENCARGOS GERAIS	0,00	1.043.835,00	0,00	1.043.835,00
30000000 DESPESAS CORRENTES	0,00	1.043.835,00	0,00	1.043.835,00
31000000 PESSOAL E ENCARGOS SOCIAIS	0,00	854.408,00	0,00	854.408,00
31900000 APLICAÇÕES DIRETAS	0,00	732.025,00	0,00	732.025,00
31910000 APLICAÇÃO DIRETA - OPERAÇÕES INTRAORÇAMENTÁRIAS	0,00	122.383,00	0,00	122.383,00
33000000 OUTRAS DESPESAS CORRENTES	0,00	189.427,00	0,00	189.427,00
33900000 APLICAÇÕES DIRETAS	0,00	189.427,00	0,00	189.427,00
Soma Programa:	5.000,00	1.043.835,00	0,00	1.048.835,00
Soma SubFunção:	5.000,00	1.043.835,00	0,00	1.048.835,00
Função: 04 Administração				
SubFunç.: 131 Comunicação Social				
Programa: 0002 CONTROLE E COORDENAÇÃO DE POLÍTICAS PÚBLICAS				
2002 COMUNICAÇÃO LEGAL	0,00	10.000,00	0,00	10.000,00
30000000 DESPESAS CORRENTES	0,00	10.000,00	0,00	10.000,00
33000000 OUTRAS DESPESAS CORRENTES	0,00	10.000,00	0,00	10.000,00
33900000 APLICAÇÕES DIRETAS	0,00	10.000,00	0,00	10.000,00
Soma Programa:	0,00	10.000,00	0,00	10.000,00
Soma SubFunção:	0,00	10.000,00	0,00	10.000,00
Soma Função:	5.000,00	1.053.835,00	0,00	1.058.835,00
Total Unidade:	5.000,00	1.053.835,00	0,00	1.058.835,00



ESTADO DA BAHIA
PREFEITURA MUNICIPAL DE ITABELA
V - Programa de Trabalho

Anexo 6 da Lei 4.320/64

Exercício: 2016

Especificação	Projeto	Atividade	Oper. Especial	Total
Poder: Poder Executivo				
Órgão: 02 - GABINETE DO PREFEITO				
UO: 0203 - CONTROLADORIA GERAL DO MUNICÍPIO				
Função: 04 Administração				
SubFunç.: 124 Controle Interno				
Programa: 0002 CONTROLE E COORDENAÇÃO DE POLÍTICAS PÚBLICAS				
2003 MANUTENÇÃO DE SERVIÇOS TÉCNICOS E ADMINISTRATIVO DA CONTROLADORIA	0,00	40.940,00	0,00	40.940,00
30000000 DESPESAS CORRENTES	0,00	40.940,00	0,00	40.940,00
31000000 PESSOAL E ENCARGOS SOCIAIS	0,00	38.940,00	0,00	38.940,00
31900000 APLICAÇÕES DIRETAS	0,00	38.940,00	0,00	38.940,00
33000000 OUTRAS DESPESAS CORRENTES	0,00	2.000,00	0,00	2.000,00
33900000 APLICAÇÕES DIRETAS	0,00	2.000,00	0,00	2.000,00
Soma Programa:	0,00	40.940,00	0,00	40.940,00
Soma SubFunção:	0,00	40.940,00	0,00	40.940,00
Soma Função:	0,00	40.940,00	0,00	40.940,00
Total Unidade:	0,00	40.940,00	0,00	40.940,00



ESTADO DA BAHIA
PREFEITURA MUNICIPAL DE ITABELA
V - Programa de Trabalho

Anexo 6 da Lei 4.320/64

Exercício: 2016

Especificação	Projeto	Atividade	Oper. Especial	Total		
Poder: Poder Executivo						
Órgão: 02 - GABINETE DO PREFEITO						
UO: 0204 - PROCURADORIA GERAL DO MUNICÍPIO						
Função: 04 Administração						
SubFunç.: 092 Representação Judicial e Extrajudicial						
Programa: 0002 CONTROLE E COORDENAÇÃO DE POLÍTICAS PÚBLICAS						
2004		MANUTENÇÃO DE SERVIÇOS TÉCNICOS E ADMINISTRATIVO DA PROCURADORIA	0,00	43.447,00	0,00	43.447,00
30000000		DESPESAS CORRENTES	0,00	43.447,00	0,00	43.447,00
31000000		PESSOAL E ENCARGOS SOCIAIS	0,00	41.447,00	0,00	41.447,00
31900000		APLICAÇÕES DIRETAS	0,00	41.447,00	0,00	41.447,00
33000000		OUTRAS DESPESAS CORRENTES	0,00	2.000,00	0,00	2.000,00
33900000		APLICAÇÕES DIRETAS	0,00	2.000,00	0,00	2.000,00
Soma Programa:		0,00	43.447,00	0,00	43.447,00	
Soma SubFunção:		0,00	43.447,00	0,00	43.447,00	
Soma Função:		0,00	43.447,00	0,00	43.447,00	
Total Unidade:		0,00	43.447,00	0,00	43.447,00	
Total Órgão:		5.000,00	1.138.222,00	0,00	1.143.222,00	



ESTADO DA BAHIA
PREFEITURA MUNICIPAL DE ITABELA
V - Programa de Trabalho

Anexo 6 da Lei 4.320/64

Exercício: 2016

Especificação	Projeto	Atividade	Oper. Especial	Total
Poder: Poder Executivo				
Órgão: 03 - SECRETARIA MUNICIPAL DE ADMINISTRAÇÃO				
UO: 0305 - SECRETARIA MUNICIPAL DE ADMINISTRAÇÃO				
Função: 04 Administração				
SubFunç.: 122 Administração Geral				
Programa: 0003 PLANEJAMENTO E GESTÃO ESTRATÉGICA				
1004 AQUISIÇÃO DE EQUIPAMENTO E MOBILIÁRIO	5.000,00	0,00	0,00	5.000,00
40000000 DESPESAS DE CAPITAL	5.000,00	0,00	0,00	5.000,00
44000000 INVESTIMENTOS	5.000,00	0,00	0,00	5.000,00
44900000 APLICAÇÕES DIRETAS	5.000,00	0,00	0,00	5.000,00
2005 MANUTENÇÃO E ADMINISTRAÇÃO DE PESSOAL/SERVIÇOS TÉCNICO-ADMINISTRATIVOS E ENCARGOS GERAIS	0,00	2.739.814,00	0,00	2.739.814,00
30000000 DESPESAS CORRENTES	0,00	2.739.814,00	0,00	2.739.814,00
31000000 PESSOAL E ENCARGOS SOCIAIS	0,00	1.175.694,00	0,00	1.175.694,00
31900000 APLICAÇÕES DIRETAS	0,00	1.009.707,00	0,00	1.009.707,00
31910000 APLICAÇÃO DIRETA - OPERAÇÕES INTRAORÇAMENTÁRIAS	0,00	165.987,00	0,00	165.987,00
33000000 OUTRAS DESPESAS CORRENTES	0,00	1.564.120,00	0,00	1.564.120,00
33900000 APLICAÇÕES DIRETAS	0,00	1.564.120,00	0,00	1.564.120,00
Soma Programa:	5.000,00	2.739.814,00	0,00	2.744.814,00
Soma SubFunção:	5.000,00	2.739.814,00	0,00	2.744.814,00
Função: 04 Administração				
SubFunç.: 128 Formação de Recursos Humanos				
Programa: 0003 PLANEJAMENTO E GESTÃO ESTRATÉGICA				
2006 CAPACITAÇÃO DE SERVIDORES PÚBLICOS DO MUNICÍPIO	0,00	10.000,00	0,00	10.000,00
30000000 DESPESAS CORRENTES	0,00	10.000,00	0,00	10.000,00
33000000 OUTRAS DESPESAS CORRENTES	0,00	10.000,00	0,00	10.000,00
33900000 APLICAÇÕES DIRETAS	0,00	10.000,00	0,00	10.000,00
Soma Programa:	0,00	10.000,00	0,00	10.000,00
Soma SubFunção:	0,00	10.000,00	0,00	10.000,00
Função: 04 Administração				
SubFunç.: 131 Comunicação Social				
Programa: 0003 PLANEJAMENTO E GESTÃO ESTRATÉGICA				
2007 PUBLICIDADE E PROPAGANDA DE UTILIDADE PÚBLICA	0,00	35.000,00	0,00	35.000,00
30000000 DESPESAS CORRENTES	0,00	35.000,00	0,00	35.000,00
33000000 OUTRAS DESPESAS CORRENTES	0,00	35.000,00	0,00	35.000,00
33900000 APLICAÇÕES DIRETAS	0,00	35.000,00	0,00	35.000,00
Soma Programa:	0,00	35.000,00	0,00	35.000,00
Soma SubFunção:	0,00	35.000,00	0,00	35.000,00
Soma Função:	5.000,00	2.784.814,00	0,00	2.789.814,00
Função: 06 Segurança Pública				
SubFunç.: 122 Administração Geral				
Programa: 0002 CONTROLE E COORDENAÇÃO DE POLÍTICAS PÚBLICAS				
6001 APOIO ÀS AÇÕES DE MELHORIA DA SEGURANÇA PÚBLICA E COMBATE A CRIMINALIDADE NO MUNICÍPIO	0,00	360.000,00	0,00	360.000,00
30000000 DESPESAS CORRENTES	0,00	310.000,00	0,00	310.000,00
33000000 OUTRAS DESPESAS CORRENTES	0,00	310.000,00	0,00	310.000,00
33900000 APLICAÇÕES DIRETAS	0,00	310.000,00	0,00	310.000,00
40000000 DESPESAS DE CAPITAL	0,00	50.000,00	0,00	50.000,00
44000000 INVESTIMENTOS	0,00	50.000,00	0,00	50.000,00
44900000 APLICAÇÕES DIRETAS	0,00	50.000,00	0,00	50.000,00
Soma Programa:	0,00	360.000,00	0,00	360.000,00
Soma SubFunção:	0,00	360.000,00	0,00	360.000,00
Soma Função:	0,00	360.000,00	0,00	360.000,00
Total Unidade:	5.000,00	3.144.814,00	0,00	3.149.814,00



ESTADO DA BAHIA
PREFEITURA MUNICIPAL DE ITABELA
V - Programa de Trabalho

Anexo 6 da Lei 4.320/64

Exercício: 2016

Especificação	Projeto	Atividade	Oper. Especial	Total
Poder: Poder Executivo Órgão: 03 - SECRETARIA MUNICIPAL DE ADMINISTRAÇÃO UC: 0306 - CAPREMI Função: 09 Previdência Social SubFunç.: 122 Administração Geral Programa: 0003 PLANEJAMENTO E GESTÃO ESTRATÉGICA				
1006 AQUISIÇÃO DE EQUIPAMENTO E MOBILIÁRIO	20.000,00	0,00	0,00	20.000,00
40000000 DESPESAS DE CAPITAL	20.000,00	0,00	0,00	20.000,00
44000000 INVESTIMENTOS	20.000,00	0,00	0,00	20.000,00
44900000 APLICAÇÕES DIRETAS	20.000,00	0,00	0,00	20.000,00
2008 ADMINISTRAÇÃO E COORDENAÇÃO DAS AÇÕES PREVIDENCIÁRIAS	0,00	618.245,00	0,00	618.245,00
30000000 DESPESAS CORRENTES	0,00	618.245,00	0,00	618.245,00
31000000 PESSOAL E ENCARGOS SOCIAIS	0,00	309.975,00	0,00	309.975,00
31900000 APLICAÇÕES DIRETAS	0,00	296.775,00	0,00	296.775,00
31910000 APLICAÇÃO DIRETA - OPERAÇÕES INTRAORÇAMENTÁRIAS	0,00	13.200,00	0,00	13.200,00
33000000 OUTRAS DESPESAS CORRENTES	0,00	308.270,00	0,00	308.270,00
33900000 APLICAÇÕES DIRETAS	0,00	308.270,00	0,00	308.270,00
Soma Programa:	20.000,00	618.245,00	0,00	638.245,00
Soma SubFunção:	20.000,00	618.245,00	0,00	638.245,00
Função: 09 Previdência Social SubFunç.: 272 Previdência do Regime Estatutário Programa: 0099 OPERAÇÕES ESPECIAIS				
0050 PAGAMENTO DE APOSENTADORIAS, PENSÕES E OUTROS BENEFÍCIOS - SERVIDORES CIVIS	0,00	0,00	2.408.186,00	2.408.186,00
30000000 DESPESAS CORRENTES	0,00	0,00	2.408.186,00	2.408.186,00
31000000 PESSOAL E ENCARGOS SOCIAIS	0,00	0,00	2.408.186,00	2.408.186,00
31900000 APLICAÇÕES DIRETAS	0,00	0,00	2.408.186,00	2.408.186,00
Soma Programa:	0,00	0,00	2.408.186,00	2.408.186,00
Soma SubFunção:	0,00	0,00	2.408.186,00	2.408.186,00
Soma Função:	20.000,00	618.245,00	2.408.186,00	3.046.431,00
Função: 99 Reserva SubFunç.: 997 Reserva do Regime Próprio de Previdência do Servidor - RPPS Programa: 0099 OPERAÇÕES ESPECIAIS				
0997 RESERVA DO REGIME PRÓPRIO DE PREVIDÊNCIA DO SERVIDOR - RPPS	0,00	0,00	5.145.623,00	5.145.623,00
90000000 RESERVAS	0,00	0,00	5.145.623,00	5.145.623,00
99000000 RESERVAS	0,00	0,00	5.145.623,00	5.145.623,00
99990000 RESERVAS	0,00	0,00	5.145.623,00	5.145.623,00
Soma Programa:	0,00	0,00	5.145.623,00	5.145.623,00
Soma SubFunção:	0,00	0,00	5.145.623,00	5.145.623,00
Soma Função:	0,00	0,00	5.145.623,00	5.145.623,00
Total Unidade:	20.000,00	618.245,00	7.553.809,00	8.192.054,00
Total Órgão:	25.000,00	3.763.059,00	7.553.809,00	11.341.868,00



ESTADO DA BAHIA
PREFEITURA MUNICIPAL DE ITABELA
V - Programa de Trabalho

Anexo 6 da Lei 4.320/64

Exercício: 2016

Especificação	Projeto	Atividade	Oper. Especial	Total
Poder: Poder Executivo				
Órgão: 04 - SECRETARIA MUNICIPAL DE FINANÇAS				
UO: 0407 - SECRETARIA MUNICIPAL DE FINANÇAS				
Função: 04 Administração				
SubFunç.: 123 Administração Financeira				
Programa: 0004 APERFEIÇOAMENTO DA GESTÃO FISCAL				
1005 AQUISIÇÃO DE EQUIPAMENTO E MOBILIÁRIO	10.000,00	0,00	0,00	10.000,00
40000000 DESPESAS DE CAPITAL	10.000,00	0,00	0,00	10.000,00
44000000 INVESTIMENTOS	10.000,00	0,00	0,00	10.000,00
44900000 APLICAÇÕES DIRETAS	10.000,00	0,00	0,00	10.000,00
2009 MANUTENÇÃO E ADMINISTRAÇÃO DE PESSOAL/SERVIÇOS TÉCNICO-ADMINISTRATIVOS E ENCARGOS GERAIS	0,00	1.004.857,00	0,00	1.004.857,00
30000000 DESPESAS CORRENTES	0,00	994.857,00	0,00	994.857,00
31000000 PESSOAL E ENCARGOS SOCIAIS	0,00	638.330,00	0,00	638.330,00
31900000 APLICAÇÕES DIRETAS	0,00	564.430,00	0,00	564.430,00
31910000 APLICAÇÃO DIRETA - OPERAÇÕES INTRAORÇAMENTÁRIAS	0,00	73.900,00	0,00	73.900,00
33000000 OUTRAS DESPESAS CORRENTES	0,00	356.527,00	0,00	356.527,00
33900000 APLICAÇÕES DIRETAS	0,00	356.527,00	0,00	356.527,00
40000000 DESPESAS DE CAPITAL	0,00	10.000,00	0,00	10.000,00
44000000 INVESTIMENTOS	0,00	10.000,00	0,00	10.000,00
44900000 APLICAÇÕES DIRETAS	0,00	10.000,00	0,00	10.000,00
Soma Programa:	10.000,00	1.004.857,00	0,00	1.014.857,00
Soma SubFunção:	10.000,00	1.004.857,00	0,00	1.014.857,00
Soma Função:	10.000,00	1.004.857,00	0,00	1.014.857,00
Função: 28 Encargos Especiais				
SubFunç.: 846 Outros Encargos Especiais				
Programa: 0099 OPERAÇÕES ESPECIAIS				
0002 CUMPRIMENTO DE SENTENÇAS JUDICIAIS	0,00	0,00	305.000,00	305.000,00
30000000 DESPESAS CORRENTES	0,00	0,00	55.000,00	55.000,00
31000000 PESSOAL E ENCARGOS SOCIAIS	0,00	0,00	45.000,00	45.000,00
31900000 APLICAÇÕES DIRETAS	0,00	0,00	45.000,00	45.000,00
33000000 OUTRAS DESPESAS CORRENTES	0,00	0,00	10.000,00	10.000,00
33900000 APLICAÇÕES DIRETAS	0,00	0,00	10.000,00	10.000,00
40000000 DESPESAS DE CAPITAL	0,00	0,00	250.000,00	250.000,00
46000000 AMORTIZAÇÃO DA DÍVIDA	0,00	0,00	250.000,00	250.000,00
46900000 APLICAÇÕES DIRETAS	0,00	0,00	250.000,00	250.000,00
0003 OBRIGAÇÕES TRIBUTARIAS E CONTRIBUTIVAS	0,00	0,00	433.333,00	433.333,00
30000000 DESPESAS CORRENTES	0,00	0,00	433.333,00	433.333,00
33000000 OUTRAS DESPESAS CORRENTES	0,00	0,00	433.333,00	433.333,00
33900000 APLICAÇÕES DIRETAS	0,00	0,00	433.333,00	433.333,00
0004 AMORTIZAÇÃO E ENCARGOS DA DÍVIDA PÚBLICA MUNICIPAL	0,00	0,00	1.543.409,00	1.543.409,00
30000000 DESPESAS CORRENTES	0,00	0,00	12.000,00	12.000,00
32000000 JUROS E ENCARGOS DA DÍVIDA	0,00	0,00	12.000,00	12.000,00
32900000 APLICAÇÕES DIRETAS	0,00	0,00	10.000,00	10.000,00
32910000 APLICAÇÃO DIRETA - OPERAÇÕES INTRAORÇAMENTÁRIAS	0,00	0,00	2.000,00	2.000,00
40000000 DESPESAS DE CAPITAL	0,00	0,00	1.531.409,00	1.531.409,00
46000000 AMORTIZAÇÃO DA DÍVIDA	0,00	0,00	1.531.409,00	1.531.409,00
46900000 APLICAÇÕES DIRETAS	0,00	0,00	485.106,00	485.106,00
46910000 APLICAÇÃO DIRETA - OPERAÇÕES INTRAORÇAMENTÁRIAS	0,00	0,00	1.046.303,00	1.046.303,00
0099 OUTROS ENCARGOS ESPECIAIS	0,00	0,00	6.000,00	6.000,00
30000000 DESPESAS CORRENTES	0,00	0,00	4.000,00	4.000,00
31000000 PESSOAL E ENCARGOS SOCIAIS	0,00	0,00	2.000,00	2.000,00
31900000 APLICAÇÕES DIRETAS	0,00	0,00	2.000,00	2.000,00
33000000 OUTRAS DESPESAS CORRENTES	0,00	0,00	2.000,00	2.000,00
33900000 APLICAÇÕES DIRETAS	0,00	0,00	2.000,00	2.000,00
40000000 DESPESAS DE CAPITAL	0,00	0,00	2.000,00	2.000,00
44000000 INVESTIMENTOS	0,00	0,00	2.000,00	2.000,00
44900000 APLICAÇÕES DIRETAS	0,00	0,00	2.000,00	2.000,00
Soma Programa:	0,00	0,00	2.287.742,00	2.287.742,00
Soma SubFunção:	0,00	0,00	2.287.742,00	2.287.742,00



ESTADO DA BAHIA
PREFEITURA MUNICIPAL DE ITABELA
V - Programa de Trabalho

Anexo 6 da Lei 4.320/64

Exercício: 2016

Especificação	Projeto	Atividade	Oper. Especial	Total
Soma Função:	0,00	0,00	2.287.742,00	2.287.742,00
Função: 99 Reserva				
SubFunc.: 999 Reserva				
Programa: 0099 OPERAÇÕES ESPECIAIS				
0999 RESERVA DE CONTINGÊNCIA	0,00	0,00	50.000,00	50.000,00
90000000 RESERVAS	0,00	0,00	50.000,00	50.000,00
99000000 RESERVAS	0,00	0,00	50.000,00	50.000,00
99990000 RESERVAS	0,00	0,00	50.000,00	50.000,00
Soma Programa:	0,00	0,00	50.000,00	50.000,00
Soma SubFunção:	0,00	0,00	50.000,00	50.000,00
Soma Função:	0,00	0,00	50.000,00	50.000,00
Total Unidade:	10.000,00	1.004.857,00	2.337.742,00	3.352.599,00



ESTADO DA BAHIA
PREFEITURA MUNICIPAL DE ITABELA
V - Programa de Trabalho

Anexo 6 da Lei 4.320/64

Exercício: 2016

Especificação	Projeto	Atividade	Oper. Especial	Total
Poder: Poder Executivo				
Órgão: 04 - SECRETARIA MUNICIPAL DE FINANÇAS				
UO: 0450 - CDS DA COSTA DO DESCOBRIMENTO				
Função: 28 Encargos Especiais				
SubFunç.: 845 Outras Transferências				
Programa: 0099 OPERAÇÕES ESPECIAIS				
0005 PARTICIPAÇÃO EM CONSÓRCIO PÚBLICO - CONTRATO DE RATEIO	0,00	0,00	71.000,00	71.000,00
30000000 DESPESAS CORRENTES	0,00	0,00	71.000,00	71.000,00
33000000 OUTRAS DESPESAS CORRENTES	0,00	0,00	71.000,00	71.000,00
33710000 TRANSFERÊNCIAS A CONSÓRCIOS PÚBLICOS	0,00	0,00	71.000,00	71.000,00
Soma Programa:	0,00	0,00	71.000,00	71.000,00
Soma SubFunção:	0,00	0,00	71.000,00	71.000,00
Soma Função:	0,00	0,00	71.000,00	71.000,00
Total Unidade:	0,00	0,00	71.000,00	71.000,00
Total Órgão:	10.000,00	1.004.857,00	2.408.742,00	3.423.599,00



ESTADO DA BAHIA
PREFEITURA MUNICIPAL DE ITABELA
V - Programa de Trabalho

Anexo 6 da Lei 4.320/64

Exercício: 2016

Especificação	Projeto	Atividade	Oper. Especial	Total
Poder: Poder Executivo				
Órgão: 05 - SECRETARIA MUNICIPAL DE INTEGRAÇÃO INSTITUCIONAL				
UO: 0508 - SECRETARIA MUNICIPAL DE INTEGRAÇÃO INSTITUCIONAL				
Função: 04 Administração				
SubFunç.: 122 Administração Geral				
Programa: 0005 CONVÊNIOS E PARCERIAS				
1008 AQUISIÇÃO DE EQUIPAMENTO E MOBILIÁRIO	5.000,00	0,00	0,00	5.000,00
40000000 DESPESAS DE CAPITAL	5.000,00	0,00	0,00	5.000,00
44000000 INVESTIMENTOS	5.000,00	0,00	0,00	5.000,00
44900000 APLICAÇÕES DIRETAS	5.000,00	0,00	0,00	5.000,00
2010 MANUTENÇÃO E ADMINISTRAÇÃO DE PESSOAL/SERVIÇOS TÉCNICO-ADMINISTRATIVOS E ENCARGOS GERAIS	0,00	120.363,00	0,00	120.363,00
30000000 DESPESAS CORRENTES	0,00	120.363,00	0,00	120.363,00
31000000 PESSOAL E ENCARGOS SOCIAIS	0,00	109.063,00	0,00	109.063,00
31900000 APLICAÇÕES DIRETAS	0,00	99.863,00	0,00	99.863,00
31910000 APLICAÇÃO DIRETA - OPERAÇÕES INTRAORÇAMENTÁRIAS	0,00	9.200,00	0,00	9.200,00
33000000 OUTRAS DESPESAS CORRENTES	0,00	11.300,00	0,00	11.300,00
33900000 APLICAÇÕES DIRETAS	0,00	11.300,00	0,00	11.300,00
Soma Programa:	5.000,00	120.363,00	0,00	125.363,00
Soma SubFunção:	5.000,00	120.363,00	0,00	125.363,00
Soma Função:	5.000,00	120.363,00	0,00	125.363,00
Total Unidade:	5.000,00	120.363,00	0,00	125.363,00
Total Órgão:	5.000,00	120.363,00	0,00	125.363,00



ESTADO DA BAHIA
PREFEITURA MUNICIPAL DE ITABELA
V - Programa de Trabalho

Anexo 6 da Lei 4.320/64

Exercício: 2016

Especificação	Projeto	Atividade	Oper. Especial	Total
Poder: Poder Executivo				
Órgão: 06 - SECRETARIA MUNICIPAL DE EDUCAÇÃO, CULTURA, ESPORTE E LAZER				
UO: 0609 - SECRETARIA MUNICIPAL DE EDUCAÇÃO, CULTURA, ESPORTE E LAZER				
Função: 12 Educação				
SubFunç.: 122 Administração Geral				
Programa: 0006 EDUCAÇÃO BÁSICA COM QUALIDADE PARA TODOS				
1009 AQUISIÇÃO DE MOBILIÁRIOS E EQUIPAMENTOS PARA A SECRETARIA MUNICIPAL DE EDUCAÇÃO	19.000,00	0,00	0,00	19.000,00
40000000 DESPESAS DE CAPITAL	19.000,00	0,00	0,00	19.000,00
44000000 INVESTIMENTOS	19.000,00	0,00	0,00	19.000,00
44900000 APLICAÇÕES DIRETAS	19.000,00	0,00	0,00	19.000,00
1010 REQUALIFICAÇÃO DA SEDE DA SECRETARIA MUNICIPAL DE EDUCAÇÃO	50.000,00	0,00	0,00	50.000,00
30000000 DESPESAS CORRENTES	15.000,00	0,00	0,00	15.000,00
33000000 OUTRAS DESPESAS CORRENTES	15.000,00	0,00	0,00	15.000,00
33900000 APLICAÇÕES DIRETAS	15.000,00	0,00	0,00	15.000,00
40000000 DESPESAS DE CAPITAL	35.000,00	0,00	0,00	35.000,00
44000000 INVESTIMENTOS	35.000,00	0,00	0,00	35.000,00
44900000 APLICAÇÕES DIRETAS	35.000,00	0,00	0,00	35.000,00
2011 MANUTENÇÃO E ADMINISTRAÇÃO DE PESSOAL/SERVIÇOS TÉCNICO-ADMINISTRATIVOS E ENCARGOS GERAIS DO DEPART. DA EDUCAÇÃO	0,00	1.363.904,00	0,00	1.363.904,00
30000000 DESPESAS CORRENTES	0,00	1.363.904,00	0,00	1.363.904,00
31000000 PESSOAL E ENCARGOS SOCIAIS	0,00	554.812,00	0,00	554.812,00
31900000 APLICAÇÕES DIRETAS	0,00	493.755,00	0,00	493.755,00
31910000 APLICAÇÃO DIRETA - OPERAÇÕES INTRAORÇAMENTÁRIAS	0,00	61.057,00	0,00	61.057,00
33000000 OUTRAS DESPESAS CORRENTES	0,00	809.092,00	0,00	809.092,00
33900000 APLICAÇÕES DIRETAS	0,00	809.092,00	0,00	809.092,00
7005 AQUISIÇÃO DE DOIS VEÍCULOS	60.000,00	0,00	0,00	60.000,00
40000000 DESPESAS DE CAPITAL	60.000,00	0,00	0,00	60.000,00
44000000 INVESTIMENTOS	60.000,00	0,00	0,00	60.000,00
44900000 APLICAÇÕES DIRETAS	60.000,00	0,00	0,00	60.000,00
Soma Programa:	129.000,00	1.363.904,00	0,00	1.492.904,00
Soma SubFunção:	129.000,00	1.363.904,00	0,00	1.492.904,00
Função: 12 Educação				
SubFunç.: 125 Normatização e Fiscalização				
Programa: 0006 EDUCAÇÃO BÁSICA COM QUALIDADE PARA TODOS				
1019 CONTRUÇÃO DE ESPAÇO PARA FUNCIONAMENTO DOS CONSELHOS MUNICIPAIS DA EDUCAÇÃO	20.000,00	0,00	0,00	20.000,00
40000000 DESPESAS DE CAPITAL	20.000,00	0,00	0,00	20.000,00
44000000 INVESTIMENTOS	20.000,00	0,00	0,00	20.000,00
44900000 APLICAÇÕES DIRETAS	20.000,00	0,00	0,00	20.000,00
2023 FUNCIONAMENTO DOS CONSELHOS MUNICIPAIS DA REDE DE ENSINO	0,00	5.500,00	0,00	5.500,00
30000000 DESPESAS CORRENTES	0,00	4.500,00	0,00	4.500,00
33000000 OUTRAS DESPESAS CORRENTES	0,00	4.500,00	0,00	4.500,00
33900000 APLICAÇÕES DIRETAS	0,00	4.500,00	0,00	4.500,00
40000000 DESPESAS DE CAPITAL	0,00	1.000,00	0,00	1.000,00
44000000 INVESTIMENTOS	0,00	1.000,00	0,00	1.000,00
44900000 APLICAÇÕES DIRETAS	0,00	1.000,00	0,00	1.000,00
Soma Programa:	20.000,00	5.500,00	0,00	25.500,00
Soma SubFunção:	20.000,00	5.500,00	0,00	25.500,00
Função: 12 Educação				
SubFunç.: 128 Formação de Recursos Humanos				
Programa: 0006 EDUCAÇÃO BÁSICA COM QUALIDADE PARA TODOS				
2012 FORMAÇÃO CONTINUADA DOS PROFESSORES DA REDE DE ENSINO	0,00	30.000,00	0,00	30.000,00
30000000 DESPESAS CORRENTES	0,00	30.000,00	0,00	30.000,00
33000000 OUTRAS DESPESAS CORRENTES	0,00	30.000,00	0,00	30.000,00
33900000 APLICAÇÕES DIRETAS	0,00	30.000,00	0,00	30.000,00



ESTADO DA BAHIA
PREFEITURA MUNICIPAL DE ITABELA
V - Programa de Trabalho

Anexo 6 da Lei 4.320/64

Exercício: 2016

Especificação	Projeto	Atividade	Oper. Especial	Total
Soma Programa:	0,00	30.000,00	0,00	30.000,00
Soma SubFunção:	0,00	30.000,00	0,00	30.000,00
Função: 12 Educação				
SubFunç.: 306 Alimentação e Nutrição				
Programa: 0006 EDUCAÇÃO BÁSICA COM QUALIDADE PARA TODOS				
2022 DISTRIBUIÇÃO DE ALIMENTAÇÃO ESCOLAR PARA OS ALUNOS DA REDE PÚBLICA DE ENSINO	0,00	628.786,00	0,00	628.786,00
30000000 DESPESAS CORRENTES	0,00	628.786,00	0,00	628.786,00
33000000 OUTRAS DESPESAS CORRENTES	0,00	628.786,00	0,00	628.786,00
33900000 APLICAÇÕES DIRETAS	0,00	628.786,00	0,00	628.786,00
Soma Programa:	0,00	628.786,00	0,00	628.786,00
Soma SubFunção:	0,00	628.786,00	0,00	628.786,00
Função: 12 Educação				
SubFunç.: 361 Ensino Fundamental				
Programa: 0006 EDUCAÇÃO BÁSICA COM QUALIDADE PARA TODOS				
2018 FUNCIONAMENTO DA REDE DE EDUCAÇÃO BÁSICA - ENSINO FUNDAMENTAL	0,00	17.696.523,00	0,00	17.696.523,00
30000000 DESPESAS CORRENTES	0,00	17.696.523,00	0,00	17.696.523,00
31000000 PESSOAL E ENCARGOS SOCIAIS	0,00	17.053.893,00	0,00	17.053.893,00
31900000 APLICAÇÕES DIRETAS	0,00	13.951.744,00	0,00	13.951.744,00
31910000 APLICAÇÃO DIRETA - OPERAÇÕES INTRAORÇAMENTÁRIAS	0,00	3.102.149,00	0,00	3.102.149,00
33000000 OUTRAS DESPESAS CORRENTES	0,00	642.630,00	0,00	642.630,00
33900000 APLICAÇÕES DIRETAS	0,00	642.630,00	0,00	642.630,00
Soma Programa:	0,00	17.696.523,00	0,00	17.696.523,00
Soma SubFunção:	0,00	17.696.523,00	0,00	17.696.523,00
Função: 12 Educação				
SubFunç.: 364 Ensino Superior				
Programa: 0006 EDUCAÇÃO BÁSICA COM QUALIDADE PARA TODOS				
2021 GESTÃO DO SERVIÇO DE TRANSPORTE ESCOLAR - ENSINO SUPERIOR	0,00	247.255,00	0,00	247.255,00
30000000 DESPESAS CORRENTES	0,00	247.255,00	0,00	247.255,00
33000000 OUTRAS DESPESAS CORRENTES	0,00	247.255,00	0,00	247.255,00
33900000 APLICAÇÕES DIRETAS	0,00	247.255,00	0,00	247.255,00
Soma Programa:	0,00	247.255,00	0,00	247.255,00
Soma SubFunção:	0,00	247.255,00	0,00	247.255,00
Função: 12 Educação				
SubFunç.: 365 Educação Infantil				
Programa: 0006 EDUCAÇÃO BÁSICA COM QUALIDADE PARA TODOS				
1014 CONSTRUÇÃO DE CRECHE	1.044.650,00	0,00	0,00	1.044.650,00
40000000 DESPESAS DE CAPITAL	1.044.650,00	0,00	0,00	1.044.650,00
44000000 INVESTIMENTOS	1.044.650,00	0,00	0,00	1.044.650,00
44900000 APLICAÇÕES DIRETAS	1.044.650,00	0,00	0,00	1.044.650,00
2019 FUNCIONAMENTO DA REDE DE EDUCAÇÃO BÁSICA - ENSINO INFANTIL	0,00	1.803.874,00	0,00	1.803.874,00
30000000 DESPESAS CORRENTES	0,00	1.783.874,00	0,00	1.783.874,00
31000000 PESSOAL E ENCARGOS SOCIAIS	0,00	1.553.874,00	0,00	1.553.874,00
31900000 APLICAÇÕES DIRETAS	0,00	1.391.074,00	0,00	1.391.074,00
31910000 APLICAÇÃO DIRETA - OPERAÇÕES INTRAORÇAMENTÁRIAS	0,00	162.800,00	0,00	162.800,00
33000000 OUTRAS DESPESAS CORRENTES	0,00	230.000,00	0,00	230.000,00
33900000 APLICAÇÕES DIRETAS	0,00	230.000,00	0,00	230.000,00
40000000 DESPESAS DE CAPITAL	0,00	20.000,00	0,00	20.000,00
44000000 INVESTIMENTOS	0,00	20.000,00	0,00	20.000,00
44900000 APLICAÇÕES DIRETAS	0,00	20.000,00	0,00	20.000,00
Soma Programa:	1.044.650,00	1.803.874,00	0,00	2.848.524,00
Soma SubFunção:	1.044.650,00	1.803.874,00	0,00	2.848.524,00



ESTADO DA BAHIA
PREFEITURA MUNICIPAL DE ITABELA
V - Programa de Trabalho

Anexo 6 da Lei 4.320/64

Exercício: 2016

Especificação	Projeto	Atividade	Oper. Especial	Total
Função: 12 Educação				
SubFunç.: 366 Educação de Jovens e Adultos				
Programa: 0006 EDUCAÇÃO BÁSICA COM QUALIDADE PARA TODOS				
2017 FUNCIONAMENTO DA REDE DE EDUCAÇÃO BÁSICA - ENSINO DE JOVENS E ADULTOS	0,00	261.270,00	0,00	261.270,00
30000000 DESPESAS CORRENTES	0,00	266.270,00	0,00	266.270,00
31000000 PESSOAL E ENCARGOS SOCIAIS	0,00	102.270,00	0,00	102.270,00
31900000 APLICAÇÕES DIRETAS	0,00	96.170,00	0,00	96.170,00
31910000 APLICAÇÃO DIRETA - OPERAÇÕES INTRAORÇAMENTÁRIAS	0,00	6.100,00	0,00	6.100,00
33000000 OUTRAS DESPESAS CORRENTES	0,00	154.000,00	0,00	154.000,00
33900000 APLICAÇÕES DIRETAS	0,00	154.000,00	0,00	154.000,00
40000000 DESPESAS DE CAPITAL	0,00	5.000,00	0,00	5.000,00
44000000 INVESTIMENTOS	0,00	5.000,00	0,00	5.000,00
44900000 APLICAÇÕES DIRETAS	0,00	5.000,00	0,00	5.000,00
Soma Programa:	0,00	261.270,00	0,00	261.270,00
Soma SubFunção:	0,00	261.270,00	0,00	261.270,00
Função: 12 Educação				
SubFunç.: 367 Educação Especial				
Programa: 0006 EDUCAÇÃO BÁSICA COM QUALIDADE PARA TODOS				
1021 IMPANTAÇÃO DO NÚCLEO DE EDUCAÇÃO ESPECIAL	10.000,00	0,00	0,00	10.000,00
30000000 DESPESAS CORRENTES	5.000,00	0,00	0,00	5.000,00
33000000 OUTRAS DESPESAS CORRENTES	5.000,00	0,00	0,00	5.000,00
33900000 APLICAÇÕES DIRETAS	5.000,00	0,00	0,00	5.000,00
40000000 DESPESAS DE CAPITAL	5.000,00	0,00	0,00	5.000,00
44000000 INVESTIMENTOS	5.000,00	0,00	0,00	5.000,00
44900000 APLICAÇÕES DIRETAS	5.000,00	0,00	0,00	5.000,00
2024 ATENDIMENTO EDUCACIONAL ESPECIALIZADO - EDUCAÇÃO ESPECIAL	0,00	40.040,00	0,00	40.040,00
30000000 DESPESAS CORRENTES	0,00	38.040,00	0,00	38.040,00
31000000 PESSOAL E ENCARGOS SOCIAIS	0,00	33.040,00	0,00	33.040,00
31900000 APLICAÇÕES DIRETAS	0,00	33.040,00	0,00	33.040,00
33000000 OUTRAS DESPESAS CORRENTES	0,00	5.000,00	0,00	5.000,00
33900000 APLICAÇÕES DIRETAS	0,00	5.000,00	0,00	5.000,00
40000000 DESPESAS DE CAPITAL	0,00	2.000,00	0,00	2.000,00
44000000 INVESTIMENTOS	0,00	2.000,00	0,00	2.000,00
44900000 APLICAÇÕES DIRETAS	0,00	2.000,00	0,00	2.000,00
Soma Programa:	10.000,00	40.040,00	0,00	50.040,00
Soma SubFunção:	10.000,00	40.040,00	0,00	50.040,00
Função: 12 Educação				
SubFunç.: 368 Educação Básica				
Programa: 0006 EDUCAÇÃO BÁSICA COM QUALIDADE PARA TODOS				
1011 AQUISIÇÃO DE VEÍCULO	60.000,00	0,00	0,00	60.000,00
40000000 DESPESAS DE CAPITAL	60.000,00	0,00	0,00	60.000,00
44000000 INVESTIMENTOS	60.000,00	0,00	0,00	60.000,00
44900000 APLICAÇÕES DIRETAS	60.000,00	0,00	0,00	60.000,00
1012 REQUALIFICAÇÃO DA REDE FÍSICA DAS UNIDADES ESCOLARES - EDUCAÇÃO BÁSICA	828.228,00	0,00	0,00	828.228,00
30000000 DESPESAS CORRENTES	678.228,00	0,00	0,00	678.228,00
33000000 OUTRAS DESPESAS CORRENTES	678.228,00	0,00	0,00	678.228,00
33900000 APLICAÇÕES DIRETAS	678.228,00	0,00	0,00	678.228,00
40000000 DESPESAS DE CAPITAL	150.000,00	0,00	0,00	150.000,00
44000000 INVESTIMENTOS	150.000,00	0,00	0,00	150.000,00
44900000 APLICAÇÕES DIRETAS	150.000,00	0,00	0,00	150.000,00
1013 CONSTRUÇÃO DE ESCOLA - EDUCAÇÃO BÁSICA	1.094.600,00	0,00	0,00	1.094.600,00
40000000 DESPESAS DE CAPITAL	1.094.600,00	0,00	0,00	1.094.600,00
44000000 INVESTIMENTOS	1.094.600,00	0,00	0,00	1.094.600,00
44900000 APLICAÇÕES DIRETAS	1.094.600,00	0,00	0,00	1.094.600,00
1015 AQUISIÇÃO DE MOBILIÁRIOS E EQUIPAMENTOS PARA UNIDADES DE ENSINO	404.447,00	0,00	0,00	404.447,00
40000000 DESPESAS DE CAPITAL	404.447,00	0,00	0,00	404.447,00
44000000 INVESTIMENTOS	404.447,00	0,00	0,00	404.447,00



ESTADO DA BAHIA
PREFEITURA MUNICIPAL DE ITABELA
V - Programa de Trabalho

Anexo 6 da Lei 4.320/64

Exercício: 2016

Especificação	Projeto	Atividade	Oper. Especial	Total
44900000 APLICAÇÕES DIRETAS	404.447,00	0,00	0,00	404.447,00
1016 CONSTRUÇÃO DE QUADRA ESCOLAR	657.424,00	0,00	0,00	657.424,00
40000000 DESPESAS DE CAPITAL	657.424,00	0,00	0,00	657.424,00
44000000 INVESTIMENTOS	657.424,00	0,00	0,00	657.424,00
44900000 APLICAÇÕES DIRETAS	657.424,00	0,00	0,00	657.424,00
1017 AQUISIÇÃO DE TRANSPORTE ESCOLAR	20.000,00	0,00	0,00	20.000,00
40000000 DESPESAS DE CAPITAL	20.000,00	0,00	0,00	20.000,00
44000000 INVESTIMENTOS	20.000,00	0,00	0,00	20.000,00
44900000 APLICAÇÕES DIRETAS	20.000,00	0,00	0,00	20.000,00
1069 COBERTURA DE QUADRA ESCOLAR	80.300,00	0,00	0,00	80.300,00
40000000 DESPESAS DE CAPITAL	80.300,00	0,00	0,00	80.300,00
44000000 INVESTIMENTOS	80.300,00	0,00	0,00	80.300,00
44900000 APLICAÇÕES DIRETAS	80.300,00	0,00	0,00	80.300,00
2015 AQUISIÇÃO E DISTRIBUIÇÃO DE LIVROS E MATERIAIS DIDÁTICOS PEDAGÓGICO AOS ALUNOS DA REDE DE ENSINO	0,00	10.000,00	0,00	10.000,00
30000000 DESPESAS CORRENTES	0,00	10.000,00	0,00	10.000,00
33000000 OUTRAS DESPESAS CORRENTES	0,00	10.000,00	0,00	10.000,00
33900000 APLICAÇÕES DIRETAS	0,00	10.000,00	0,00	10.000,00
2020 GESTÃO DO SERVIÇO DE TRANSPORTE ESCOLAR - EDUCAÇÃO BÁSICA	0,00	2.701.141,00	0,00	2.701.141,00
30000000 DESPESAS CORRENTES	0,00	2.701.141,00	0,00	2.701.141,00
33000000 OUTRAS DESPESAS CORRENTES	0,00	2.701.141,00	0,00	2.701.141,00
33900000 APLICAÇÕES DIRETAS	0,00	2.701.141,00	0,00	2.701.141,00
2025 APOIO AS ESCOLAS DA REDE PÚBLICA DE ENSINO - PDDE	0,00	8.042,00	0,00	8.042,00
30000000 DESPESAS CORRENTES	0,00	6.446,00	0,00	6.446,00
33000000 OUTRAS DESPESAS CORRENTES	0,00	6.446,00	0,00	6.446,00
33900000 APLICAÇÕES DIRETAS	0,00	6.446,00	0,00	6.446,00
40000000 DESPESAS DE CAPITAL	0,00	1.596,00	0,00	1.596,00
44000000 INVESTIMENTOS	0,00	1.596,00	0,00	1.596,00
44900000 APLICAÇÕES DIRETAS	0,00	1.596,00	0,00	1.596,00
Soma Programa:	3.144.999,00	2.719.183,00	0,00	5.864.182,00
Soma SubFunção:	3.144.999,00	2.719.183,00	0,00	5.864.182,00
Soma Função:	4.348.649,00	24.796.335,00	0,00	29.144.984,00
Função: 13 Cultura				
SubFunç.: 122 Administração Geral				
Programa: 0008 CULTURA VIVA				
2029 MANUTENÇÃO E ADMINISTRAÇÃO DE PESSOAL/SERVIÇOS TÉCNICO-ADMINISTRATIVOS E ENCARGOS GERAIS DO DEPAT. DA CULTURA	0,00	321.033,00	0,00	321.033,00
30000000 DESPESAS CORRENTES	0,00	319.033,00	0,00	319.033,00
31000000 PESSOAL E ENCARGOS SOCIAIS	0,00	306.033,00	0,00	306.033,00
31900000 APLICAÇÕES DIRETAS	0,00	295.368,00	0,00	295.368,00
31910000 APLICAÇÃO DIRETA - OPERAÇÕES INTRAORÇAMENTÁRIAS	0,00	10.665,00	0,00	10.665,00
33000000 OUTRAS DESPESAS CORRENTES	0,00	13.000,00	0,00	13.000,00
33900000 APLICAÇÕES DIRETAS	0,00	13.000,00	0,00	13.000,00
40000000 DESPESAS DE CAPITAL	0,00	2.000,00	0,00	2.000,00
44000000 INVESTIMENTOS	0,00	2.000,00	0,00	2.000,00
44900000 APLICAÇÕES DIRETAS	0,00	2.000,00	0,00	2.000,00
Soma Programa:	0,00	321.033,00	0,00	321.033,00
Soma SubFunção:	0,00	321.033,00	0,00	321.033,00
Função: 13 Cultura				
SubFunç.: 392 Difusão Cultural				
Programa: 0008 CULTURA VIVA				
1065 CONSTRUÇÃO DA BIBLIOTECA MUNICIPAL	25.000,00	0,00	0,00	25.000,00
40000000 DESPESAS DE CAPITAL	25.000,00	0,00	0,00	25.000,00
44000000 INVESTIMENTOS	25.000,00	0,00	0,00	25.000,00
44900000 APLICAÇÕES DIRETAS	25.000,00	0,00	0,00	25.000,00
2074 REALIZAÇÃO DE FESTAS POPULARES	0,00	278.891,00	0,00	278.891,00



ESTADO DA BAHIA
PREFEITURA MUNICIPAL DE ITABELA
V - Programa de Trabalho

Anexo 6 da Lei 4.320/64

Exercício: 2016

Especificação	Projeto	Atividade	Oper. Especial	Total
30000000 DESPESAS CORRENTES	0,00	278.891,00	0,00	278.891,00
33000000 OUTRAS DESPESAS CORRENTES	0,00	278.891,00	0,00	278.891,00
33900000 APLICAÇÕES DIRETAS	0,00	278.891,00	0,00	278.891,00
2075 REALIZAÇÃO DE FEIRAS CULTURAIS	0,00	10.000,00	0,00	10.000,00
30000000 DESPESAS CORRENTES	0,00	10.000,00	0,00	10.000,00
33000000 OUTRAS DESPESAS CORRENTES	0,00	10.000,00	0,00	10.000,00
33900000 APLICAÇÕES DIRETAS	0,00	10.000,00	0,00	10.000,00
Soma Programa:	25.000,00	288.891,00	0,00	313.891,00
Soma SubFunção:	25.000,00	288.891,00	0,00	313.891,00
Soma Função:	25.000,00	609.924,00	0,00	634.924,00
Função: 27 Desporto e Lazer				
SubFunç.: 122 Administração Geral				
Programa: 0007 JUVENTUDE ATIVA				
2026 MANUTENÇÃO E ADMINISTRAÇÃO DE PESSOAL/SERVIÇOS TÉCNICO-ADMINISTRATIVOS E ENCARGOS GERAIS DO DEPAT. DO ESPORTE E LAZER	0,00	118.510,00	0,00	118.510,00
30000000 DESPESAS CORRENTES	0,00	118.510,00	0,00	118.510,00
31000000 PESSOAL E ENCARGOS SOCIAIS	0,00	111.510,00	0,00	111.510,00
31900000 APLICAÇÕES DIRETAS	0,00	94.500,00	0,00	94.500,00
31910000 APLICAÇÃO DIRETA - OPERAÇÕES INTRAORÇAMENTÁRIAS	0,00	17.010,00	0,00	17.010,00
33000000 OUTRAS DESPESAS CORRENTES	0,00	5.000,00	0,00	5.000,00
33900000 APLICAÇÕES DIRETAS	0,00	5.000,00	0,00	5.000,00
40000000 DESPESAS DE CAPITAL	0,00	2.000,00	0,00	2.000,00
44000000 INVESTIMENTOS	0,00	2.000,00	0,00	2.000,00
44900000 APLICAÇÕES DIRETAS	0,00	2.000,00	0,00	2.000,00
Soma Programa:	0,00	118.510,00	0,00	118.510,00
Soma SubFunção:	0,00	118.510,00	0,00	118.510,00
Função: 27 Desporto e Lazer				
SubFunç.: 812 Desporto Comunitário				
Programa: 0007 JUVENTUDE ATIVA				
1023 REQUALIFICAÇÃO DE QUADRA POLIESPORTIVAS	22.000,00	0,00	0,00	22.000,00
30000000 DESPESAS CORRENTES	22.000,00	0,00	0,00	22.000,00
33000000 OUTRAS DESPESAS CORRENTES	22.000,00	0,00	0,00	22.000,00
33900000 APLICAÇÕES DIRETAS	22.000,00	0,00	0,00	22.000,00
1024 AQUISIÇÃO DE EQUIPAMENTOS E MATERIAIS ESPORTIVOS	10.000,00	0,00	0,00	10.000,00
30000000 DESPESAS CORRENTES	5.000,00	0,00	0,00	5.000,00
33000000 OUTRAS DESPESAS CORRENTES	5.000,00	0,00	0,00	5.000,00
33900000 APLICAÇÕES DIRETAS	5.000,00	0,00	0,00	5.000,00
40000000 DESPESAS DE CAPITAL	5.000,00	0,00	0,00	5.000,00
44000000 INVESTIMENTOS	5.000,00	0,00	0,00	5.000,00
44900000 APLICAÇÕES DIRETAS	5.000,00	0,00	0,00	5.000,00
1025 CONSTRUÇÃO DE QUADRAS POLIESPORTIVAS	20.000,00	0,00	0,00	20.000,00
40000000 DESPESAS DE CAPITAL	20.000,00	0,00	0,00	20.000,00
44000000 INVESTIMENTOS	20.000,00	0,00	0,00	20.000,00
44900000 APLICAÇÕES DIRETAS	20.000,00	0,00	0,00	20.000,00
2028 APOIO AO ESPORTE AMADOR	0,00	20.000,00	0,00	20.000,00
30000000 DESPESAS CORRENTES	0,00	15.000,00	0,00	15.000,00
33000000 OUTRAS DESPESAS CORRENTES	0,00	15.000,00	0,00	15.000,00
33900000 APLICAÇÕES DIRETAS	0,00	15.000,00	0,00	15.000,00
40000000 DESPESAS DE CAPITAL	0,00	5.000,00	0,00	5.000,00
44000000 INVESTIMENTOS	0,00	5.000,00	0,00	5.000,00
44900000 APLICAÇÕES DIRETAS	0,00	5.000,00	0,00	5.000,00
Soma Programa:	52.000,00	20.000,00	0,00	72.000,00
Soma SubFunção:	52.000,00	20.000,00	0,00	72.000,00
Soma Função:	52.000,00	138.510,00	0,00	190.510,00
Total Unidade:	4.425.649,00	25.544.789,00	0,00	29.970.418,00



ESTADO DA BAHIA
PREFEITURA MUNICIPAL DE ITABELA
V - Programa de Trabalho

Anexo 6 da Lei 4.320/64

Exercício: 2016

Especificação	Projeto	Atividade	Oper. Especial	Total
Total Órgão:				
	4.425.649,00	25.544.769,00	0,00	29.970.418,00



ESTADO DA BAHIA
PREFEITURA MUNICIPAL DE ITABELA
V - Programa de Trabalho

Anexo 6 da Lei 4.320/64

Exercício: 2016

Especificação	Projeto	Atividade	Oper. Especial	Total
Poder: Poder Executivo				
Órgão: 07 - SECRETARIA MUNICIPAL DE SAÚDE				
UO: 0710 - FUNDO MUNICIPAL DE SAÚDE				
Função: 10 Saúde				
SubFunç.: 122 Administração Geral				
Programa: 0009 VIDA MELHOR - SAÚDE GARANTIDA PARA TODOS				
2031 MANUTENÇÃO E ADMINISTRAÇÃO DE PESSOAL/SERVIÇOS TÉCNICO-ADMINISTRATIVOS E ENCARGOS GERAIS	0,00	2.058.267,00	0,00	2.058.267,00
30000000 DESPESAS CORRENTES	0,00	2.038.267,00	0,00	2.038.267,00
31000000 PESSOAL E ENCARGOS SOCIAIS	0,00	1.180.457,00	0,00	1.180.457,00
31900000 APLICAÇÕES DIRETAS	0,00	1.077.338,00	0,00	1.077.338,00
31910000 APLICAÇÃO DIRETA - OPERAÇÕES INTRAORÇAMENTARIAS	0,00	103.119,00	0,00	103.119,00
33000000 OUTRAS DESPESAS CORRENTES	0,00	857.810,00	0,00	857.810,00
33900000 APLICAÇÕES DIRETAS	0,00	857.810,00	0,00	857.810,00
40000000 DESPESAS DE CAPITAL	0,00	20.000,00	0,00	20.000,00
44000000 INVESTIMENTOS	0,00	20.000,00	0,00	20.000,00
44900000 APLICAÇÕES DIRETAS	0,00	20.000,00	0,00	20.000,00
Soma Programa:	0,00	2.058.267,00	0,00	2.058.267,00
Soma SubFunção:	0,00	2.058.267,00	0,00	2.058.267,00
Função: 10 Saúde				
SubFunç.: 125 Normatização e Fiscalização				
Programa: 0009 VIDA MELHOR - SAÚDE GARANTIDA PARA TODOS				
2039 FUNCIONAMENTO DO CONSELHO MUNICIPAL DE SAÚDE - CMS	0,00	5.000,00	0,00	5.000,00
30000000 DESPESAS CORRENTES	0,00	4.000,00	0,00	4.000,00
33000000 OUTRAS DESPESAS CORRENTES	0,00	4.000,00	0,00	4.000,00
33900000 APLICAÇÕES DIRETAS	0,00	4.000,00	0,00	4.000,00
40000000 DESPESAS DE CAPITAL	0,00	1.000,00	0,00	1.000,00
44000000 INVESTIMENTOS	0,00	1.000,00	0,00	1.000,00
44900000 APLICAÇÕES DIRETAS	0,00	1.000,00	0,00	1.000,00
Soma Programa:	0,00	5.000,00	0,00	5.000,00
Soma SubFunção:	0,00	5.000,00	0,00	5.000,00
Função: 10 Saúde				
SubFunç.: 128 Formação de Recursos Humanos				
Programa: 0009 VIDA MELHOR - SAÚDE GARANTIDA PARA TODOS				
2032 CAPACITAÇÃO CONTINUADA DE PROFISSIONAIS DE SAÚDE	0,00	20.000,00	0,00	20.000,00
30000000 DESPESAS CORRENTES	0,00	20.000,00	0,00	20.000,00
33000000 OUTRAS DESPESAS CORRENTES	0,00	20.000,00	0,00	20.000,00
33900000 APLICAÇÕES DIRETAS	0,00	20.000,00	0,00	20.000,00
Soma Programa:	0,00	20.000,00	0,00	20.000,00
Soma SubFunção:	0,00	20.000,00	0,00	20.000,00
Função: 10 Saúde				
SubFunç.: 301 Atenção Básica				
Programa: 0009 VIDA MELHOR - SAÚDE GARANTIDA PARA TODOS				
1032 REQUALIFICAÇÃO DAS UNIDADES BÁSICAS DE SAÚDE	55.000,00	0,00	0,00	55.000,00
30000000 DESPESAS CORRENTES	15.000,00	0,00	0,00	15.000,00
33000000 OUTRAS DESPESAS CORRENTES	15.000,00	0,00	0,00	15.000,00
33900000 APLICAÇÕES DIRETAS	15.000,00	0,00	0,00	15.000,00
40000000 DESPESAS DE CAPITAL	40.000,00	0,00	0,00	40.000,00
44000000 INVESTIMENTOS	40.000,00	0,00	0,00	40.000,00
44900000 APLICAÇÕES DIRETAS	40.000,00	0,00	0,00	40.000,00
1034 CONSTRUÇÃO DE UNIDADE BÁSICA DE SAÚDE	20.000,00	0,00	0,00	20.000,00
40000000 DESPESAS DE CAPITAL	20.000,00	0,00	0,00	20.000,00
44000000 INVESTIMENTOS	20.000,00	0,00	0,00	20.000,00
44900000 APLICAÇÕES DIRETAS	20.000,00	0,00	0,00	20.000,00
1037 AQUISIÇÃO DE EQUIPAMENTOS E MOBILIÁRIOS DESTINADOS A ATENÇÃO BÁSICA	40.000,00	0,00	0,00	40.000,00
40000000 DESPESAS DE CAPITAL	40.000,00	0,00	0,00	40.000,00
44000000 INVESTIMENTOS	40.000,00	0,00	0,00	40.000,00
44900000 APLICAÇÕES DIRETAS	40.000,00	0,00	0,00	40.000,00



ESTADO DA BAHIA
PREFEITURA MUNICIPAL DE ITABELA
V - Programa de Trabalho

Anexo 6 da Lei 4.320/64

Exercício: 2016

Especificação	Projeto	Atividade	Oper. Especial	Total
1039 IMPLANTAÇÃO DE ACADEMIA DA SAÚDE	10.000,00	0,00	0,00	10.000,00
40000000 DESPESAS DE CAPITAL	10.000,00	0,00	0,00	10.000,00
44000000 INVESTIMENTOS	10.000,00	0,00	0,00	10.000,00
44900000 APLICAÇÕES DIRETAS	10.000,00	0,00	0,00	10.000,00
2035 SERVIÇOS DE ATENDIMENTO BÁSICO EM SAÚDE	0,00	5.049.791,00	0,00	5.049.791,00
30000000 DESPESAS CORRENTES	0,00	5.049.791,00	0,00	5.049.791,00
31000000 PESSOAL E ENCARGOS SOCIAIS	0,00	3.930.777,00	0,00	3.930.777,00
31900000 APLICAÇÕES DIRETAS	0,00	3.538.687,00	0,00	3.538.687,00
31910000 APLICAÇÃO DIRETA - OPERAÇÕES INTRAORÇAMENTÁRIAS	0,00	392.090,00	0,00	392.090,00
33000000 OUTRAS DESPESAS CORRENTES	0,00	1.119.014,00	0,00	1.119.014,00
33900000 APLICAÇÕES DIRETAS	0,00	1.119.014,00	0,00	1.119.014,00
Soma Programa:	125.000,00	5.049.791,00	0,00	5.174.791,00
Soma SubFunção:	125.000,00	5.049.791,00	0,00	5.174.791,00
Função: 10 Saúde				
SubFunç.: 302 Assistência Hospitalar e Ambulatorial				
Programa: 0009 VIDA MELHOR - SAÚDE GARANTIDA PARA TODOS				
1033 REQUALIFICAÇÃO DAS UNIDADES DE MÉDIA E ALTA COMPLEXIDADES	57.250,00	0,00	0,00	57.250,00
30000000 DESPESAS CORRENTES	47.250,00	0,00	0,00	47.250,00
33000000 OUTRAS DESPESAS CORRENTES	47.250,00	0,00	0,00	47.250,00
33900000 APLICAÇÕES DIRETAS	47.250,00	0,00	0,00	47.250,00
40000000 DESPESAS DE CAPITAL	10.000,00	0,00	0,00	10.000,00
44000000 INVESTIMENTOS	10.000,00	0,00	0,00	10.000,00
44900000 APLICAÇÕES DIRETAS	10.000,00	0,00	0,00	10.000,00
1035 CONSTRUÇÃO DE UNIDADES DE PRONTO ATENDIMENTO - UPA	30.000,00	0,00	0,00	30.000,00
40000000 DESPESAS DE CAPITAL	30.000,00	0,00	0,00	30.000,00
44000000 INVESTIMENTOS	30.000,00	0,00	0,00	30.000,00
44900000 APLICAÇÕES DIRETAS	30.000,00	0,00	0,00	30.000,00
1041 AQUISIÇÃO DE EQUIPAMENTOS E MOBILIÁRIOS DESTINADOS AOS SERVIÇOS DE MÉDIA E ALTA COMPLEXIDADE	25.000,00	0,00	0,00	25.000,00
40000000 DESPESAS DE CAPITAL	25.000,00	0,00	0,00	25.000,00
44000000 INVESTIMENTOS	25.000,00	0,00	0,00	25.000,00
44900000 APLICAÇÕES DIRETAS	25.000,00	0,00	0,00	25.000,00
2034 ATENÇÃO À SAÚDE NOS SERVIÇOS DE MÉDIA E ALTA COMPLEXIDADE	0,00	5.871.516,00	0,00	5.871.516,00
30000000 DESPESAS CORRENTES	0,00	5.871.516,00	0,00	5.871.516,00
31000000 PESSOAL E ENCARGOS SOCIAIS	0,00	4.515.344,00	0,00	4.515.344,00
31900000 APLICAÇÕES DIRETAS	0,00	4.249.185,00	0,00	4.249.185,00
31910000 APLICAÇÃO DIRETA - OPERAÇÕES INTRAORÇAMENTÁRIAS	0,00	266.159,00	0,00	266.159,00
33000000 OUTRAS DESPESAS CORRENTES	0,00	1.358.172,00	0,00	1.358.172,00
33710000 TRANSFERÊNCIAS A CONSÓRCIOS PÚBLICOS	0,00	352.000,00	0,00	352.000,00
33900000 APLICAÇÕES DIRETAS	0,00	1.004.172,00	0,00	1.004.172,00
2042 ATENÇÃO À SAÚDE NOS SERVIÇOS DE ATENDIMENTO MÓVEL AS URGÊNCIAS - SAMU	0,00	302.605,00	0,00	302.605,00
30000000 DESPESAS CORRENTES	0,00	297.605,00	0,00	297.605,00
31000000 PESSOAL E ENCARGOS SOCIAIS	0,00	246.605,00	0,00	246.605,00
31900000 APLICAÇÕES DIRETAS	0,00	241.105,00	0,00	241.105,00
31910000 APLICAÇÃO DIRETA - OPERAÇÕES INTRAORÇAMENTÁRIAS	0,00	5.500,00	0,00	5.500,00
33000000 OUTRAS DESPESAS CORRENTES	0,00	51.000,00	0,00	51.000,00
33900000 APLICAÇÕES DIRETAS	0,00	51.000,00	0,00	51.000,00
40000000 DESPESAS DE CAPITAL	0,00	5.000,00	0,00	5.000,00
44000000 INVESTIMENTOS	0,00	5.000,00	0,00	5.000,00
44900000 APLICAÇÕES DIRETAS	0,00	5.000,00	0,00	5.000,00
Soma Programa:	112.250,00	6.174.121,00	0,00	6.286.371,00
Soma SubFunção:	112.250,00	6.174.121,00	0,00	6.286.371,00
Função: 10 Saúde				
SubFunç.: 303 Suporte Profilático e Terapêutico				
Programa: 0009 VIDA MELHOR - SAÚDE GARANTIDA PARA TODOS				
1040 AQUISIÇÃO DE ÂMBULÂNCIAS	90.000,00	0,00	0,00	90.000,00
40000000 DESPESAS DE CAPITAL	90.000,00	0,00	0,00	90.000,00



ESTADO DA BAHIA
PREFEITURA MUNICIPAL DE ITABELA
V - Programa de Trabalho

Anexo 6 da Lei 4.320/64

Exercício: 2016

Especificação	Projeto	Atividade	Oper. Especial	Total
44000000 INVESTIMENTOS	90.000,00	0,00	0,00	90.000,00
44900000 APLICAÇÕES DIRETAS	90.000,00	0,00	0,00	90.000,00
2036 ATENÇÃO ESPECIALIZADAS EM SAÚDE MENTAL	0,00	439.016,00	0,00	439.016,00
30000000 DESPESAS CORRENTES	0,00	434.016,00	0,00	434.016,00
31000000 PESSOAL E ENCARGOS SOCIAIS	0,00	417.016,00	0,00	417.016,00
31900000 APLICAÇÕES DIRETAS	0,00	415.516,00	0,00	415.516,00
31910000 APLICAÇÃO DIRETA - OPERAÇÕES INTRAORÇAMENTÁRIAS	0,00	1.500,00	0,00	1.500,00
33000000 OUTRAS DESPESAS CORRENTES	0,00	17.000,00	0,00	17.000,00
33900000 APLICAÇÕES DIRETAS	0,00	17.000,00	0,00	17.000,00
40000000 DESPESAS DE CAPITAL	0,00	5.000,00	0,00	5.000,00
44000000 INVESTIMENTOS	0,00	5.000,00	0,00	5.000,00
44900000 APLICAÇÕES DIRETAS	0,00	5.000,00	0,00	5.000,00
2037 ASSISTENCIA A PESSOA PARA TRATAMENTO FORA DO DOMICILIO	0,00	88.000,00	0,00	88.000,00
30000000 DESPESAS CORRENTES	0,00	88.000,00	0,00	88.000,00
33000000 OUTRAS DESPESAS CORRENTES	0,00	88.000,00	0,00	88.000,00
33900000 APLICAÇÕES DIRETAS	0,00	88.000,00	0,00	88.000,00
2043 ATENÇÃO À SAÚDE NOS SERVIÇOS DE ESPECIALIDADES ODONTOLÓGICAS	0,00	284.574,00	0,00	284.574,00
30000000 DESPESAS CORRENTES	0,00	274.574,00	0,00	274.574,00
31000000 PESSOAL E ENCARGOS SOCIAIS	0,00	178.574,00	0,00	178.574,00
31900000 APLICAÇÕES DIRETAS	0,00	173.574,00	0,00	173.574,00
31910000 APLICAÇÃO DIRETA - OPERAÇÕES INTRAORÇAMENTÁRIAS	0,00	5.000,00	0,00	5.000,00
33000000 OUTRAS DESPESAS CORRENTES	0,00	96.000,00	0,00	96.000,00
33900000 APLICAÇÕES DIRETAS	0,00	96.000,00	0,00	96.000,00
40000000 DESPESAS DE CAPITAL	0,00	10.000,00	0,00	10.000,00
44000000 INVESTIMENTOS	0,00	10.000,00	0,00	10.000,00
44900000 APLICAÇÕES DIRETAS	0,00	10.000,00	0,00	10.000,00
Soma Programa:	90.000,00	811.590,00	0,00	901.590,00
Soma SubFunção:	90.000,00	811.590,00	0,00	901.590,00
Função: 10 Saúde				
SubFunç.: 304 Vigilância Sanitária				
Programa: 0009 VIDA MELHOR - SAÚDE GARANTIDA PARA TODOS				
2040 ATENÇÃO À SAÚDE NOS SERVIÇOS DE VIGILÂNCIA SANITÁRIA	0,00	130.830,00	0,00	130.830,00
30000000 DESPESAS CORRENTES	0,00	125.830,00	0,00	125.830,00
31000000 PESSOAL E ENCARGOS SOCIAIS	0,00	114.330,00	0,00	114.330,00
31900000 APLICAÇÕES DIRETAS	0,00	112.330,00	0,00	112.330,00
31910000 APLICAÇÃO DIRETA - OPERAÇÕES INTRAORÇAMENTÁRIAS	0,00	2.000,00	0,00	2.000,00
33000000 OUTRAS DESPESAS CORRENTES	0,00	11.500,00	0,00	11.500,00
33900000 APLICAÇÕES DIRETAS	0,00	11.500,00	0,00	11.500,00
40000000 DESPESAS DE CAPITAL	0,00	5.000,00	0,00	5.000,00
44000000 INVESTIMENTOS	0,00	5.000,00	0,00	5.000,00
44900000 APLICAÇÕES DIRETAS	0,00	5.000,00	0,00	5.000,00
Soma Programa:	0,00	130.830,00	0,00	130.830,00
Soma SubFunção:	0,00	130.830,00	0,00	130.830,00
Função: 10 Saúde				
SubFunç.: 305 Vigilância Epidemiológica				
Programa: 0009 VIDA MELHOR - SAÚDE GARANTIDA PARA TODOS				
2041 ATENÇÃO À SAÚDE NOS SERVIÇOS DE VIGILÂNCIA EPIDEMIOLÓGICA E CONTROLE DE DOENÇAS	0,00	280.402,00	0,00	280.402,00
30000000 DESPESAS CORRENTES	0,00	275.402,00	0,00	275.402,00
31000000 PESSOAL E ENCARGOS SOCIAIS	0,00	103.700,00	0,00	103.700,00
31900000 APLICAÇÕES DIRETAS	0,00	100.700,00	0,00	100.700,00
31910000 APLICAÇÃO DIRETA - OPERAÇÕES INTRAORÇAMENTÁRIAS	0,00	3.000,00	0,00	3.000,00
33000000 OUTRAS DESPESAS CORRENTES	0,00	171.702,00	0,00	171.702,00
33900000 APLICAÇÕES DIRETAS	0,00	171.702,00	0,00	171.702,00
40000000 DESPESAS DE CAPITAL	0,00	5.000,00	0,00	5.000,00
44000000 INVESTIMENTOS	0,00	5.000,00	0,00	5.000,00
44900000 APLICAÇÕES DIRETAS	0,00	5.000,00	0,00	5.000,00
Soma Programa:	0,00	280.402,00	0,00	280.402,00



ESTADO DA BAHIA
PREFEITURA MUNICIPAL DE ITABELA
V - Programa de Trabalho

Anexo 6 da Lei 4.320/64

Exercício: 2016

Especificação	Projeto	Atividade	Oper. Especial	Total
Soma SubFunção:	0,00	280.402,00	0,00	280.402,00
Soma Função:	327.250,00	14.530.001,00	0,00	14.857.251,00
Total Unidade:	327.250,00	14.530.001,00	0,00	14.857.251,00
Total Órgão:	327.250,00	14.530.001,00	0,00	14.857.251,00



ESTADO DA BAHIA
PREFEITURA MUNICIPAL DE ITABELA
V - Programa de Trabalho

Anexo 6 da Lei 4.320/64

Exercício: 2016

Especificação	Projeto	Atividade	Oper. Especial	Total
Poder: Poder Executivo				
Órgão: 08 - SECRETARIA MUNICIPAL DE AÇÃO SOCIAL				
UO: 0811 - FUNDO MUNICIPAL DE ASSISTÊNCIA SOCIAL				
Função: 08 Assistência Social				
SubFunç.: 122 Administração Geral				
Programa: 0010 GARANTINDO DIREITOS: JUSTIÇA SOCIAL E RESGATE DA CIDADANIA				
2045 MANUTENÇÃO E ADMINISTRAÇÃO DE PESSOAL/SERVIÇOS TECNICO-ADMINISTRATIVOS E ENCARGOS GERAIS	0,00	1.471.962,00	0,00	1.471.962,00
30000000 DESPESAS CORRENTES	0,00	1.461.962,00	0,00	1.461.962,00
31000000 PESSOAL E ENCARGOS SOCIAIS	0,00	882.883,00	0,00	882.883,00
31900000 APLICAÇÕES DIRETAS	0,00	789.683,00	0,00	789.683,00
31910000 APLICAÇÃO DIRETA - OPERAÇÕES INTRAORÇAMENTÁRIAS	0,00	93.000,00	0,00	93.000,00
33000000 OUTRAS DESPESAS CORRENTES	0,00	579.279,00	0,00	579.279,00
33900000 APLICAÇÕES DIRETAS	0,00	579.279,00	0,00	579.279,00
40000000 DESPESAS DE CAPITAL	0,00	10.000,00	0,00	10.000,00
44000000 INVESTIMENTOS	0,00	10.000,00	0,00	10.000,00
44900000 APLICAÇÕES DIRETAS	0,00	10.000,00	0,00	10.000,00
Soma Programa:	0,00	1.471.962,00	0,00	1.471.962,00
Soma SubFunção:	0,00	1.471.962,00	0,00	1.471.962,00
Função: 08 Assistência Social				
SubFunç.: 125 Normatização e Fiscalização				
Programa: 0010 GARANTINDO DIREITOS: JUSTIÇA SOCIAL E RESGATE DA CIDADANIA				
2057 MANUTENÇÃO E FUNCIONAMENTO DO CONSELHO MUNICIPAL DE ASSISTÊNCIA SOCIAL	0,00	10.000,00	0,00	10.000,00
30000000 DESPESAS CORRENTES	0,00	8.000,00	0,00	8.000,00
33000000 OUTRAS DESPESAS CORRENTES	0,00	8.000,00	0,00	8.000,00
33900000 APLICAÇÕES DIRETAS	0,00	8.000,00	0,00	8.000,00
40000000 DESPESAS DE CAPITAL	0,00	2.000,00	0,00	2.000,00
44000000 INVESTIMENTOS	0,00	2.000,00	0,00	2.000,00
44900000 APLICAÇÕES DIRETAS	0,00	2.000,00	0,00	2.000,00
Soma Programa:	0,00	10.000,00	0,00	10.000,00
Soma SubFunção:	0,00	10.000,00	0,00	10.000,00
Função: 08 Assistência Social				
SubFunç.: 128 Formação de Recursos Humanos				
Programa: 0010 GARANTINDO DIREITOS: JUSTIÇA SOCIAL E RESGATE DA CIDADANIA				
2056 CAPACITAÇÃO CONTINUADA DOS SERVIDORES E EMPREGADOS DA ASSISTÊNCIA SOCIAL	0,00	10.000,00	0,00	10.000,00
30000000 DESPESAS CORRENTES	0,00	10.000,00	0,00	10.000,00
33000000 OUTRAS DESPESAS CORRENTES	0,00	10.000,00	0,00	10.000,00
33900000 APLICAÇÕES DIRETAS	0,00	10.000,00	0,00	10.000,00
Soma Programa:	0,00	10.000,00	0,00	10.000,00
Soma SubFunção:	0,00	10.000,00	0,00	10.000,00
Função: 08 Assistência Social				
SubFunç.: 242 Assistência ao Portador de Deficiência				
Programa: 0010 GARANTINDO DIREITOS: JUSTIÇA SOCIAL E RESGATE DA CIDADANIA				
2047 SERVIÇO DE PROTEÇÃO SOCIAL A PESSOA COM DEFICIÊNCIA	0,00	32.000,00	0,00	32.000,00
30000000 DESPESAS CORRENTES	0,00	32.000,00	0,00	32.000,00
33000000 OUTRAS DESPESAS CORRENTES	0,00	32.000,00	0,00	32.000,00
33500000 TRANSFERÊNCIAS A INSTITUIÇÕES PRIVADAS SEM FINS LUCRATIVOS	0,00	23.000,00	0,00	23.000,00
33900000 APLICAÇÕES DIRETAS	0,00	9.000,00	0,00	9.000,00
Soma Programa:	0,00	32.000,00	0,00	32.000,00
Soma SubFunção:	0,00	32.000,00	0,00	32.000,00
Função: 08 Assistência Social				
SubFunç.: 244 Assistência Comunitária				
Programa: 0010 GARANTINDO DIREITOS: JUSTIÇA SOCIAL E RESGATE DA CIDADANIA				
1044 REQUALIFICAÇÃO DE UNIDADES DA ASSISTÊNCIA SOCIAL	60.000,00	0,00	0,00	60.000,00
30000000 DESPESAS CORRENTES	50.000,00	0,00	0,00	50.000,00



ESTADO DA BAHIA
PREFEITURA MUNICIPAL DE ITABELA
V - Programa de Trabalho

Anexo 6 da Lei 4.320/64

Exercício: 2016

Especificação	Projeto	Atividade	Oper. Especial	Total
33000000 OUTRAS DESPESAS CORRENTES	50,000,00	0,00	0,00	50,000,00
33900000 APLICAÇÕES DIRETAS	50,000,00	0,00	0,00	50,000,00
40000000 DESPESAS DE CAPITAL	10,000,00	0,00	0,00	10,000,00
44000000 INVESTIMENTOS	10,000,00	0,00	0,00	10,000,00
44900000 APLICAÇÕES DIRETAS	10,000,00	0,00	0,00	10,000,00
2046 SERVIÇOS DE PROTEÇÃO SOCIAL BÁSICA A FAMÍLIA	0,00	415.483,00	0,00	415.483,00
30000000 DESPESAS CORRENTES	0,00	409.483,00	0,00	409.483,00
31000000 PESSOAL E ENCARGOS SOCIAIS	0,00	23.780,00	0,00	23.780,00
31900000 APLICAÇÕES DIRETAS	0,00	20.000,00	0,00	20.000,00
31910000 APLICAÇÃO DIRETA - OPERAÇÕES INTRAORÇAMENTÁRIAS	0,00	3.780,00	0,00	3.780,00
33000000 OUTRAS DESPESAS CORRENTES	0,00	385.703,00	0,00	385.703,00
33900000 APLICAÇÕES DIRETAS	0,00	385.703,00	0,00	385.703,00
40000000 DESPESAS DE CAPITAL	0,00	6.000,00	0,00	6.000,00
44000000 INVESTIMENTOS	0,00	6.000,00	0,00	6.000,00
44900000 APLICAÇÕES DIRETAS	0,00	6.000,00	0,00	6.000,00
2048 SERVIÇO DE PROTEÇÃO E ATENDIMENTO ESPECIALIZADO A FAMÍLIAS E INDIVÍDUOS COM DIREITOS VIOLADOS	0,00	86.500,00	0,00	86.500,00
30000000 DESPESAS CORRENTES	0,00	84.500,00	0,00	84.500,00
31000000 PESSOAL E ENCARGOS SOCIAIS	0,00	15.500,00	0,00	15.500,00
31900000 APLICAÇÕES DIRETAS	0,00	14.400,00	0,00	14.400,00
31910000 APLICAÇÃO DIRETA - OPERAÇÕES INTRAORÇAMENTÁRIAS	0,00	1.100,00	0,00	1.100,00
33000000 OUTRAS DESPESAS CORRENTES	0,00	69.000,00	0,00	69.000,00
33900000 APLICAÇÕES DIRETAS	0,00	69.000,00	0,00	69.000,00
40000000 DESPESAS DE CAPITAL	0,00	2.000,00	0,00	2.000,00
44000000 INVESTIMENTOS	0,00	2.000,00	0,00	2.000,00
44900000 APLICAÇÕES DIRETAS	0,00	2.000,00	0,00	2.000,00
2049 GESTÃO DESCENTRALIZADA DO BOLSA FAMÍLIA	0,00	177.340,00	0,00	177.340,00
30000000 DESPESAS CORRENTES	0,00	106.340,00	0,00	106.340,00
31000000 PESSOAL E ENCARGOS SOCIAIS	0,00	45.240,00	0,00	45.240,00
31900000 APLICAÇÕES DIRETAS	0,00	45.240,00	0,00	45.240,00
33000000 OUTRAS DESPESAS CORRENTES	0,00	61.100,00	0,00	61.100,00
33900000 APLICAÇÕES DIRETAS	0,00	61.100,00	0,00	61.100,00
40000000 DESPESAS DE CAPITAL	0,00	71.000,00	0,00	71.000,00
44000000 INVESTIMENTOS	0,00	71.000,00	0,00	71.000,00
44900000 APLICAÇÕES DIRETAS	0,00	71.000,00	0,00	71.000,00
2050 GESTÃO DESCENTRALIZADA DO SUAS	0,00	32.043,00	0,00	32.043,00
30000000 DESPESAS CORRENTES	0,00	25.364,00	0,00	25.364,00
33000000 OUTRAS DESPESAS CORRENTES	0,00	25.364,00	0,00	25.364,00
33900000 APLICAÇÕES DIRETAS	0,00	25.364,00	0,00	25.364,00
40000000 DESPESAS DE CAPITAL	0,00	6.679,00	0,00	6.679,00
44000000 INVESTIMENTOS	0,00	6.679,00	0,00	6.679,00
44900000 APLICAÇÕES DIRETAS	0,00	6.679,00	0,00	6.679,00
2051 CONCESSÃO DE BENEFÍCIOS EVENTUAIS	0,00	95.111,00	0,00	95.111,00
30000000 DESPESAS CORRENTES	0,00	95.111,00	0,00	95.111,00
33000000 OUTRAS DESPESAS CORRENTES	0,00	95.111,00	0,00	95.111,00
33900000 APLICAÇÕES DIRETAS	0,00	95.111,00	0,00	95.111,00
2052 BENEFÍCIO DE PRESTAÇÃO CONTINUADA DA ASSISTÊNCIA SOCIAL - BPC	0,00	4.800,00	0,00	4.800,00
30000000 DESPESAS CORRENTES	0,00	4.800,00	0,00	4.800,00
33000000 OUTRAS DESPESAS CORRENTES	0,00	4.800,00	0,00	4.800,00
33900000 APLICAÇÕES DIRETAS	0,00	4.800,00	0,00	4.800,00
2054 SERVIÇO DE CONVIVÊNCIA E FORTALECIMENTO DE VÍNCULO - SCFV	0,00	166.529,00	0,00	166.529,00
30000000 DESPESAS CORRENTES	0,00	166.529,00	0,00	166.529,00
31000000 PESSOAL E ENCARGOS SOCIAIS	0,00	36.960,00	0,00	36.960,00
31900000 APLICAÇÕES DIRETAS	0,00	36.960,00	0,00	36.960,00
33000000 OUTRAS DESPESAS CORRENTES	0,00	129.569,00	0,00	129.569,00
33900000 APLICAÇÕES DIRETAS	0,00	129.569,00	0,00	129.569,00
40000000 DESPESAS DE CAPITAL	0,00	20.000,00	0,00	20.000,00
44000000 INVESTIMENTOS	0,00	20.000,00	0,00	20.000,00
44900000 APLICAÇÕES DIRETAS	0,00	20.000,00	0,00	20.000,00
2055 SERVIÇOS DE ACOLHIMENTO SOCIAL	0,00	253.704,00	0,00	253.704,00
30000000 DESPESAS CORRENTES	0,00	251.704,00	0,00	251.704,00
33000000 OUTRAS DESPESAS CORRENTES	0,00	251.704,00	0,00	251.704,00



ESTADO DA BAHIA
PREFEITURA MUNICIPAL DE ITABELA
V - Programa de Trabalho

Anexo 6 da Lei 4.320/64

Exercício: 2016

Especificação	Projeto	Atividade	Oper. Especial	Total
33500000 TRANSFERÊNCIAS A INSTITUIÇÕES PRIVADAS SEM FINS LUCRATIVOS	0,00	88.000,00	0,00	88.000,00
33900000 APLICAÇÕES DIRETAS	0,00	163.704,00	0,00	163.704,00
40000000 DESPESAS DE CAPITAL	0,00	2.000,00	0,00	2.000,00
44000000 INVESTIMENTOS	0,00	2.000,00	0,00	2.000,00
44900000 APLICAÇÕES DIRETAS	0,00	2.000,00	0,00	2.000,00
2076 SERVIÇOS DE ASSISTÊNCIA SOCIAL DE ALTA COMPLEXIDADE	0,00	51.960,00	0,00	51.960,00
30000000 DESPESAS CORRENTES	0,00	49.960,00	0,00	49.960,00
31000000 PESSOAL E ENCARGOS SOCIAIS	0,00	26.960,00	0,00	26.960,00
31900000 APLICAÇÕES DIRETAS	0,00	26.960,00	0,00	26.960,00
33000000 OUTRAS DESPESAS CORRENTES	0,00	23.000,00	0,00	23.000,00
33900000 APLICAÇÕES DIRETAS	0,00	23.000,00	0,00	23.000,00
40000000 DESPESAS DE CAPITAL	0,00	2.000,00	0,00	2.000,00
44000000 INVESTIMENTOS	0,00	2.000,00	0,00	2.000,00
44900000 APLICAÇÕES DIRETAS	0,00	2.000,00	0,00	2.000,00
Soma Programa:	60.000,00	1.303.470,00	0,00	1.363.470,00
Soma SubFunção:	60.000,00	1.303.470,00	0,00	1.363.470,00
Soma Função:	60.000,00	2.827.432,00	0,00	2.887.432,00
Função: 16 Habitação				
SubFunc.: 244 Assistência Comunitária				
Programa: 0010 GARANTINDO DIREITOS: JUSTIÇA SOCIAL E RESGATE DA CIDADANIA				
1045 MELHORIAS DE UNIDADES HABITACIONAIS	55.000,00	0,00	0,00	55.000,00
40000000 DESPESAS DE CAPITAL	55.000,00	0,00	0,00	55.000,00
44000000 INVESTIMENTOS	55.000,00	0,00	0,00	55.000,00
44900000 APLICAÇÕES DIRETAS	55.000,00	0,00	0,00	55.000,00
1066 CONSTRUÇÃO DE UNIDADES HABITACIONAIS	60.000,00	0,00	0,00	60.000,00
40000000 DESPESAS DE CAPITAL	60.000,00	0,00	0,00	60.000,00
44000000 INVESTIMENTOS	60.000,00	0,00	0,00	60.000,00
44900000 APLICAÇÕES DIRETAS	60.000,00	0,00	0,00	60.000,00
Soma Programa:	115.000,00	0,00	0,00	115.000,00
Soma SubFunção:	115.000,00	0,00	0,00	115.000,00
Soma Função:	115.000,00	0,00	0,00	115.000,00
Total Unidade:	175.000,00	2.827.432,00	0,00	3.002.432,00



ESTADO DA BAHIA
PREFEITURA MUNICIPAL DE ITABELA
V - Programa de Trabalho

Anexo 6 da Lei 4.320/64

Exercício: 2016

Especificação	Projeto	Atividade	Oper. Especial	Total	
Poder: Poder Executivo					
Órgão: 08 - SECRETARIA MUNICIPAL DE AÇÃO SOCIAL					
UO: 0812 - FUNDO MUNICIPAL DA CRIANÇA E DO ADOLESCENTE					
Função: 08 Assistência Social					
SubFunç.: 125 Normatização e Fiscalização					
Programa: 0010 GARANTINDO DIREITOS: JUSTIÇA SOCIAL E RESGATE DA CIDADANIA					
2060	MANUTENÇÃO E FUNCIONAMENTO DO CONSELHO TUTELAR	0,00	90.378,00	0,00	90.378,00
30000000	DESPESAS CORRENTES	0,00	88.378,00	0,00	88.378,00
31000000	PESSOAL E ENCARGOS SOCIAIS	0,00	67.378,00	0,00	67.378,00
31900000	APLICAÇÕES DIRETAS	0,00	67.378,00	0,00	67.378,00
33000000	OUTRAS DESPESAS CORRENTES	0,00	21.000,00	0,00	21.000,00
33900000	APLICAÇÕES DIRETAS	0,00	21.000,00	0,00	21.000,00
40000000	DESPESAS DE CAPITAL	0,00	2.000,00	0,00	2.000,00
44000000	INVESTIMENTOS	0,00	2.000,00	0,00	2.000,00
44900000	APLICAÇÕES DIRETAS	0,00	2.000,00	0,00	2.000,00
Soma Programa:		0,00	90.378,00	0,00	90.378,00
Soma SubFunção:		0,00	90.378,00	0,00	90.378,00
Função: 08 Assistência Social					
SubFunç.: 243 Assistência a Criança e ao Adolescente					
Programa: 0010 GARANTINDO DIREITOS: JUSTIÇA SOCIAL E RESGATE DA CIDADANIA					
2059	SERVIÇO DE PROTEÇÃO SOCIAL A CRIANÇA E AO ADOLESCENTE	0,00	38.800,00	0,00	38.800,00
30000000	DESPESAS CORRENTES	0,00	36.800,00	0,00	36.800,00
31000000	PESSOAL E ENCARGOS SOCIAIS	0,00	3.800,00	0,00	3.800,00
31900000	APLICAÇÕES DIRETAS	0,00	3.800,00	0,00	3.800,00
33000000	OUTRAS DESPESAS CORRENTES	0,00	33.000,00	0,00	33.000,00
33900000	APLICAÇÕES DIRETAS	0,00	33.000,00	0,00	33.000,00
40000000	DESPESAS DE CAPITAL	0,00	2.000,00	0,00	2.000,00
44000000	INVESTIMENTOS	0,00	2.000,00	0,00	2.000,00
44900000	APLICAÇÕES DIRETAS	0,00	2.000,00	0,00	2.000,00
Soma Programa:		0,00	38.800,00	0,00	38.800,00
Soma SubFunção:		0,00	38.800,00	0,00	38.800,00
Soma Função:		0,00	129.178,00	0,00	129.178,00
Total Unidade:		0,00	129.178,00	0,00	129.178,00
Total Órgão:		175.000,00	2.956.610,00	0,00	3.131.610,00



ESTADO DA BAHIA
PREFEITURA MUNICIPAL DE ITABELA
V - Programa de Trabalho

Anexo 6 da Lei 4.320/64

Exercício: 2016

Especificação	Projeto	Atividade	Oper. Especial	Total		
Poder: Poder Executivo						
Órgão: 09 - SECRETARIA MUNICIPAL DE OBRAS, SERVIÇOS E TRANSPORTES PÚBLICOS						
UO: 0913 - SECRETARIA MUNICIPAL DE OBRAS, SERVIÇOS E TRANSPORTES PÚBLICOS						
Função: 15 Urbanismo						
SubFunç.: 122 Administração Geral						
Programa: 0011 DIGNIDADE E QUALIDADE DE VIDA						
2062		MANUTENÇÃO E ADMINISTRAÇÃO DE PESSOAL/SERVIÇOS TÉCNICO-ADMINISTRATIVOS E ENCARGOS GERAIS	0,00	675.939,00	0,00	675.939,00
30000000		DESPESAS CORRENTES	0,00	670.939,00	0,00	670.939,00
31000000		PESSOAL E ENCARGOS SOCIAIS	0,00	485.773,00	0,00	485.773,00
31900000		APLICAÇÕES DIRETAS	0,00	441.673,00	0,00	441.673,00
31910000		APLICAÇÃO DIRETA - OPERAÇÕES INTRAORÇAMENTÁRIAS	0,00	44.100,00	0,00	44.100,00
33000000		OUTRAS DESPESAS CORRENTES	0,00	185.166,00	0,00	185.166,00
33900000		APLICAÇÕES DIRETAS	0,00	185.166,00	0,00	185.166,00
40000000		DESPESAS DE CAPITAL	0,00	5.000,00	0,00	5.000,00
44000000		INVESTIMENTOS	0,00	5.000,00	0,00	5.000,00
44900000		APLICAÇÕES DIRETAS	0,00	5.000,00	0,00	5.000,00
		Soma Programa:	0,00	675.939,00	0,00	675.939,00
		Soma SubFunção:	0,00	675.939,00	0,00	675.939,00
Função: 15 Urbanismo						
SubFunç.: 451 Infraestrutura Urbana						
Programa: 0011 DIGNIDADE E QUALIDADE DE VIDA						
1048		PAVIMENTAÇÃO DE VIAS URBANAS	549.914,00	0,00	0,00	549.914,00
40000000		DESPESAS DE CAPITAL	549.914,00	0,00	0,00	549.914,00
44000000		INVESTIMENTOS	549.914,00	0,00	0,00	549.914,00
44900000		APLICAÇÕES DIRETAS	549.914,00	0,00	0,00	549.914,00
1052		AMPLIAÇÃO DO CEMITÉRIO MUNICIPAL	124.095,00	0,00	0,00	124.095,00
40000000		DESPESAS DE CAPITAL	124.095,00	0,00	0,00	124.095,00
44000000		INVESTIMENTOS	124.095,00	0,00	0,00	124.095,00
44900000		APLICAÇÕES DIRETAS	124.095,00	0,00	0,00	124.095,00
7002		AMPLIAÇÃO E REFORMA DOS CEMITÉRIOS DISTRITO DE MONTE PASCOAL E POVOADO DE SÃO JOÃO DO MONTE	250.000,00	0,00	0,00	250.000,00
40000000		DESPESAS DE CAPITAL	250.000,00	0,00	0,00	250.000,00
44000000		INVESTIMENTOS	250.000,00	0,00	0,00	250.000,00
44900000		APLICAÇÕES DIRETAS	250.000,00	0,00	0,00	250.000,00
7003		CONSTRUÇÃO DA ESTRUTURA E COBERTURA DA FEIRA DO RATO	200.000,00	0,00	0,00	200.000,00
40000000		DESPESAS DE CAPITAL	200.000,00	0,00	0,00	200.000,00
44000000		INVESTIMENTOS	200.000,00	0,00	0,00	200.000,00
44900000		APLICAÇÕES DIRETAS	200.000,00	0,00	0,00	200.000,00
		Soma Programa:	1.124.009,00	0,00	0,00	1.124.009,00
		Soma SubFunção:	1.124.009,00	0,00	0,00	1.124.009,00
Função: 15 Urbanismo						
SubFunç.: 452 Serviços Urbanos						
Programa: 0011 DIGNIDADE E QUALIDADE DE VIDA						
1049		URBANIZAÇÃO DE PRAÇAS, PARQUES E JARDINS	40.000,00	0,00	0,00	40.000,00
30000000		DESPESAS CORRENTES	5.000,00	0,00	0,00	5.000,00
33000000		OUTRAS DESPESAS CORRENTES	5.000,00	0,00	0,00	5.000,00
33900000		APLICAÇÕES DIRETAS	5.000,00	0,00	0,00	5.000,00
40000000		DESPESAS DE CAPITAL	35.000,00	0,00	0,00	35.000,00
44000000		INVESTIMENTOS	35.000,00	0,00	0,00	35.000,00
44900000		APLICAÇÕES DIRETAS	35.000,00	0,00	0,00	35.000,00
2064		CONSERVAÇÃO DE VIAS PÚBLICAS	0,00	50.000,00	0,00	50.000,00
30000000		DESPESAS CORRENTES	0,00	50.000,00	0,00	50.000,00
33000000		OUTRAS DESPESAS CORRENTES	0,00	50.000,00	0,00	50.000,00
33900000		APLICAÇÕES DIRETAS	0,00	50.000,00	0,00	50.000,00
2068		MANUTENÇÃO DO SERVIÇOS DE ILUMINAÇÃO PÚBLICA	0,00	144.000,00	0,00	144.000,00
30000000		DESPESAS CORRENTES	0,00	139.000,00	0,00	139.000,00
33000000		OUTRAS DESPESAS CORRENTES	0,00	139.000,00	0,00	139.000,00
33900000		APLICAÇÕES DIRETAS	0,00	139.000,00	0,00	139.000,00



ESTADO DA BAHIA
PREFEITURA MUNICIPAL DE ITABELA
V - Programa de Trabalho

Anexo 6 da Lei 4.320/64

Exercício: 2015

Especificação	Projeto	Atividade	Oper. Especial	Total
40000000 DESPESAS DE CAPITAL	0,00	5.000,00	0,00	5.000,00
44000000 INVESTIMENTOS	0,00	5.000,00	0,00	5.000,00
44900000 APLICAÇÕES DIRETAS	0,00	5.000,00	0,00	5.000,00
Soma Programa:	40.000,00	194.000,00	0,00	234.000,00
Soma SubFunção:	40.000,00	194.000,00	0,00	234.000,00
Função: 15 Urbanismo				
SubFunç.: 692 Comercialização				
Programa: 0011 DIGNIDADE E QUALIDADE DE VIDA				
7001 REFORMA DO MERCADO MUNICIPAL	180.000,00	0,00	0,00	180.000,00
30000000 DESPESAS CORRENTES	20.000,00	0,00	0,00	20.000,00
33000000 OUTRAS DESPESAS CORRENTES	20.000,00	0,00	0,00	20.000,00
33900000 APLICAÇÕES DIRETAS	20.000,00	0,00	0,00	20.000,00
40000000 DESPESAS DE CAPITAL	160.000,00	0,00	0,00	160.000,00
44000000 INVESTIMENTOS	160.000,00	0,00	0,00	160.000,00
44900000 APLICAÇÕES DIRETAS	160.000,00	0,00	0,00	160.000,00
Soma Programa:	180.000,00	0,00	0,00	180.000,00
Soma SubFunção:	180.000,00	0,00	0,00	180.000,00
Soma Função:	1.344.009,00	869.939,00	0,00	2.213.948,00
Função: 17 Saneamento				
SubFunç.: 452 Serviços Urbanos				
Programa: 0011 DIGNIDADE E QUALIDADE DE VIDA				
2067 MANUTENÇÃO DO SERVIÇO DE LIMPEZA URBANA	0,00	2.492.041,00	0,00	2.492.041,00
30000000 DESPESAS CORRENTES	0,00	2.482.041,00	0,00	2.482.041,00
33000000 OUTRAS DESPESAS CORRENTES	0,00	2.482.041,00	0,00	2.482.041,00
33900000 APLICAÇÕES DIRETAS	0,00	2.482.041,00	0,00	2.482.041,00
40000000 DESPESAS DE CAPITAL	0,00	10.000,00	0,00	10.000,00
44000000 INVESTIMENTOS	0,00	10.000,00	0,00	10.000,00
44900000 APLICAÇÕES DIRETAS	0,00	10.000,00	0,00	10.000,00
Soma Programa:	0,00	2.492.041,00	0,00	2.492.041,00
Soma SubFunção:	0,00	2.492.041,00	0,00	2.492.041,00
Função: 17 Saneamento				
SubFunç.: 512 Saneamento Basico Urbano				
Programa: 0011 DIGNIDADE E QUALIDADE DE VIDA				
1050 OBRAS DE SANEAMENTO BÁSICO	2.440.000,00	0,00	0,00	2.440.000,00
30000000 DESPESAS CORRENTES	15.000,00	0,00	0,00	15.000,00
33000000 OUTRAS DESPESAS CORRENTES	15.000,00	0,00	0,00	15.000,00
33900000 APLICAÇÕES DIRETAS	15.000,00	0,00	0,00	15.000,00
40000000 DESPESAS DE CAPITAL	2.425.000,00	0,00	0,00	2.425.000,00
44000000 INVESTIMENTOS	2.425.000,00	0,00	0,00	2.425.000,00
44900000 APLICAÇÕES DIRETAS	2.425.000,00	0,00	0,00	2.425.000,00
1054 IMPLANTAÇÃO DE MELHORIAS SANITÁRIAS	20.000,00	0,00	0,00	20.000,00
40000000 DESPESAS DE CAPITAL	20.000,00	0,00	0,00	20.000,00
44000000 INVESTIMENTOS	20.000,00	0,00	0,00	20.000,00
44900000 APLICAÇÕES DIRETAS	20.000,00	0,00	0,00	20.000,00
1067 ELABORAÇÃO DO PLANO MUNICIPAL DE SANEAMENTO E RESÍDUOS SÓLIDOS	15.000,00	0,00	0,00	15.000,00
30000000 DESPESAS CORRENTES	15.000,00	0,00	0,00	15.000,00
33000000 OUTRAS DESPESAS CORRENTES	15.000,00	0,00	0,00	15.000,00
33900000 APLICAÇÕES DIRETAS	15.000,00	0,00	0,00	15.000,00
Soma Programa:	2.475.000,00	0,00	0,00	2.475.000,00
Soma SubFunção:	2.475.000,00	0,00	0,00	2.475.000,00
Função: 17 Saneamento				
SubFunç.: 544 Recursos Hídricos				
Programa: 0011 DIGNIDADE E QUALIDADE DE VIDA				
1051 AMPLIAÇÃO DO SISTEMA DE ABASTECIMENTO DE ÁGUA	40.000,00	0,00	0,00	40.000,00
40000000 DESPESAS DE CAPITAL	40.000,00	0,00	0,00	40.000,00



ESTADO DA BAHIA
PREFEITURA MUNICIPAL DE ITABELA
V - Programa de Trabalho

Anexo 6 da Lei 4.320/64

Exercício: 2016

Especificação	Projeto	Atividade	Oper. Especial	Total
44000000 INVESTIMENTOS	40.000,00	0,00	0,00	40.000,00
44900000 APLICAÇÕES DIRETAS	40.000,00	0,00	0,00	40.000,00
2066 MANUTENÇÃO DO SISTEMA DE ABASTECIMENTO DE ÁGUA	0,00	15.000,00	0,00	15.000,00
30000000 DESPESAS CORRENTES	0,00	15.000,00	0,00	15.000,00
33000000 OUTRAS DESPESAS CORRENTES	0,00	15.000,00	0,00	15.000,00
33900000 APLICAÇÕES DIRETAS	0,00	15.000,00	0,00	15.000,00
Soma Programa:	40.000,00	15.000,00	0,00	55.000,00
Soma SubFunção:	40.000,00	15.000,00	0,00	55.000,00
Soma Função:	2.515.000,00	2.507.041,00	0,00	5.022.041,00
Função: 26 Transporte				
SubFunç.: 782 Transporte Rodoviário				
Programa: 0011 DIGNIDADE E QUALIDADE DE VIDA				
1053 IMPLEMENTAÇÃO DE SINALIZAÇÃO VERTICAL E HORIZONTAL	25.000,00	0,00	0,00	25.000,00
30000000 DESPESAS CORRENTES	5.000,00	0,00	0,00	5.000,00
33000000 OUTRAS DESPESAS CORRENTES	5.000,00	0,00	0,00	5.000,00
33900000 APLICAÇÕES DIRETAS	5.000,00	0,00	0,00	5.000,00
40000000 DESPESAS DE CAPITAL	20.000,00	0,00	0,00	20.000,00
44000000 INVESTIMENTOS	20.000,00	0,00	0,00	20.000,00
44900000 APLICAÇÕES DIRETAS	20.000,00	0,00	0,00	20.000,00
7004 MANUTENÇÃO E MELHORIA DE ESTRADAS VICINAIS, INTERIOR DO MUNICÍPIO	600.000,00	0,00	0,00	600.000,00
30000000 DESPESAS CORRENTES	200.000,00	0,00	0,00	200.000,00
33000000 OUTRAS DESPESAS CORRENTES	200.000,00	0,00	0,00	200.000,00
33900000 APLICAÇÕES DIRETAS	200.000,00	0,00	0,00	200.000,00
40000000 DESPESAS DE CAPITAL	400.000,00	0,00	0,00	400.000,00
44000000 INVESTIMENTOS	400.000,00	0,00	0,00	400.000,00
44900000 APLICAÇÕES DIRETAS	400.000,00	0,00	0,00	400.000,00
Soma Programa:	625.000,00	0,00	0,00	625.000,00
Soma SubFunção:	625.000,00	0,00	0,00	625.000,00
Soma Função:	625.000,00	0,00	0,00	625.000,00
Total Unidade:	4.484.009,00	3.376.980,00	0,00	7.860.989,00
Total Órgão:	4.484.009,00	3.376.980,00	0,00	7.860.989,00



ESTADO DA BAHIA
PREFEITURA MUNICIPAL DE ITABELA
V - Programa de Trabalho

Anexo 6 da Lei 4.320/64

Exercício: 2016

Especificação	Projeto	Atividade	Oper. Especial	Total
Poder: Poder Executivo				
Órgão: 10 - SECRETARIA MUNICIPAL DE AGRICULTURA E ABASTECIMENTO				
UO: 1014 - SECRETARIA MUNICIPAL DE AGRICULTURA E ABASTECIMENTO				
Função: 20 Agricultura				
SubFunção: 122 Administração Geral				
Programa: 0012 DESENVOLVIMENTO RURAL SUSTENTÁVEL				
2069 MANUTENÇÃO E ADMINISTRAÇÃO DE PESSOAL/SERVIÇOS TÉCNICO-ADMINISTRATIVOS E ENCARGOS GERAIS	0,00	376.462,00	0,00	376.462,00
30000000 DESPESAS CORRENTES	0,00	371.462,00	0,00	371.462,00
31000000 PESSOAL E ENCARGOS SOCIAIS	0,00	276.462,00	0,00	276.462,00
31900000 APLICAÇÕES DIRETAS	0,00	261.362,00	0,00	261.362,00
31910000 APLICAÇÃO DIRETA - OPERAÇÕES INTRAORÇAMENTÁRIAS	0,00	15.100,00	0,00	15.100,00
33000000 OUTRAS DESPESAS CORRENTES	0,00	95.000,00	0,00	95.000,00
33900000 APLICAÇÕES DIRETAS	0,00	95.000,00	0,00	95.000,00
40000000 DESPESAS DE CAPITAL	0,00	5.000,00	0,00	5.000,00
44000000 INVESTIMENTOS	0,00	5.000,00	0,00	5.000,00
44900000 APLICAÇÕES DIRETAS	0,00	5.000,00	0,00	5.000,00
Soma Programa:	0,00	376.462,00	0,00	376.462,00
Soma SubFunção:	0,00	376.462,00	0,00	376.462,00
Função: 20 Agricultura				
SubFunção: 128 Formação de Recursos Humanos				
Programa: 0012 DESENVOLVIMENTO RURAL SUSTENTÁVEL				
2071 CAPACITAÇÃO DE TÉCNICOS AGRÍCOLAS	0,00	10.000,00	0,00	10.000,00
30000000 DESPESAS CORRENTES	0,00	10.000,00	0,00	10.000,00
33000000 OUTRAS DESPESAS CORRENTES	0,00	10.000,00	0,00	10.000,00
33900000 APLICAÇÕES DIRETAS	0,00	10.000,00	0,00	10.000,00
Soma Programa:	0,00	10.000,00	0,00	10.000,00
Soma SubFunção:	0,00	10.000,00	0,00	10.000,00
Função: 20 Agricultura				
SubFunção: 606 Extensão Rural				
Programa: 0012 DESENVOLVIMENTO RURAL SUSTENTÁVEL				
2077 ASSISTÊNCIA TÉCNICA E EXTENSÃO RURAL AOS PEQUENOS AGRICULTORES FAMILIARES	0,00	20.000,00	0,00	20.000,00
30000000 DESPESAS CORRENTES	0,00	10.000,00	0,00	10.000,00
33000000 OUTRAS DESPESAS CORRENTES	0,00	10.000,00	0,00	10.000,00
33900000 APLICAÇÕES DIRETAS	0,00	10.000,00	0,00	10.000,00
40000000 DESPESAS DE CAPITAL	0,00	10.000,00	0,00	10.000,00
44000000 INVESTIMENTOS	0,00	10.000,00	0,00	10.000,00
44900000 APLICAÇÕES DIRETAS	0,00	10.000,00	0,00	10.000,00
Soma Programa:	0,00	20.000,00	0,00	20.000,00
Soma SubFunção:	0,00	20.000,00	0,00	20.000,00
Função: 20 Agricultura				
SubFunção: 608 Promoção da Produção Agropecuária				
Programa: 0012 DESENVOLVIMENTO RURAL SUSTENTÁVEL				
1057 AQUISIÇÃO DE MAQUINAS E IMPLEMENTOS AGRICOLAS	30.000,00	0,00	0,00	30.000,00
30000000 DESPESAS CORRENTES	10.000,00	0,00	0,00	10.000,00
33000000 OUTRAS DESPESAS CORRENTES	10.000,00	0,00	0,00	10.000,00
33900000 APLICAÇÕES DIRETAS	10.000,00	0,00	0,00	10.000,00
40000000 DESPESAS DE CAPITAL	20.000,00	0,00	0,00	20.000,00
44000000 INVESTIMENTOS	20.000,00	0,00	0,00	20.000,00
44900000 APLICAÇÕES DIRETAS	20.000,00	0,00	0,00	20.000,00
Soma Programa:	30.000,00	0,00	0,00	30.000,00
Soma SubFunção:	30.000,00	0,00	0,00	30.000,00
Soma Função:	30.000,00	406.462,00	0,00	436.462,00



ESTADO DA BAHIA
PREFEITURA MUNICIPAL DE ITABELA
V - Programa de Trabalho

Anexo 6 da Lei 4.320/64

Exercício: 2016

Especificação	Projeto	Atividade	Oper. Especial	Total
Função: 23 Comércio e Serviços				
SubFunç.: 692 Comercialização				
Programa: 0012 DESENVOLVIMENTO RURAL SUSTENTÁVEL				
1068 CONSTRUÇÃO DE GALPÃO	25.000,00	0,00	0,00	25.000,00
40000000 DESPESAS DE CAPITAL	25.000,00	0,00	0,00	25.000,00
44000000 INVESTIMENTOS	25.000,00	0,00	0,00	25.000,00
44900000 APLICAÇÕES DIRETAS	25.000,00	0,00	0,00	25.000,00
Soma Programa:	25.000,00	0,00	0,00	25.000,00
Soma SubFunção:	25.000,00	0,00	0,00	25.000,00
Soma Função:	25.000,00	0,00	0,00	25.000,00
Total Unidade:	55.000,00	406.462,00	0,00	461.462,00
Total Órgão:	55.000,00	406.462,00	0,00	461.462,00



ESTADO DA BAHIA
PREFEITURA MUNICIPAL DE ITABELA
V - Programa de Trabalho

Anexo 6 da Lei 4.320/64

Exercício: 2016

Especificação	Projeto	Atividade	Oper. Especial	Total
Poder: Poder Executivo				
Órgão: 11 - SECRETARIA MUNICIPAL DE MEIO AMBIENTE				
UO: 1115 - SECRETARIA MUNICIPAL DE MEIO AMBIENTE				
Função: 18 Gestão Ambiental				
SubFunç.: 122 Administração Geral				
Programa: 0013 EDUCAÇÃO AMBIENTAL PARA UMA ITABELA MELHOR				
2072		MANUTENÇÃO E ADMINISTRAÇÃO DE PESSOAL/SERVIÇOS TÉCNICO-ADMINISTRATIVOS E ENCARGOS GERAIS		
	0,00	268.591,00	0,00	268.591,00
30600000	0,00	263.591,00	0,00	263.591,00
31000000	0,00	182.091,00	0,00	182.091,00
31900000	0,00	172.591,00	0,00	172.591,00
31910000	0,00	9.500,00	0,00	9.500,00
33000000	0,00	81.500,00	0,00	81.500,00
33900000	0,00	81.500,00	0,00	81.500,00
40000000	0,00	5.000,00	0,00	5.000,00
44000000	0,00	5.000,00	0,00	5.000,00
44900000	0,00	5.000,00	0,00	5.000,00
Soma Programa:				268.591,00
Soma SubFunção:				268.591,00
Função: 18 Gestão Ambiental				
SubFunç.: 541 Preservação e Conservação Ambiental				
Programa: 0013 EDUCAÇÃO AMBIENTAL PARA UMA ITABELA MELHOR				
1061		REALIZAÇÃO DE CAMPANHAS DE EDUCAÇÃO AMBIENTAL		
	10.000,00	0,00	0,00	10.000,00
30000000	10.000,00	0,00	0,00	10.000,00
33000000	10.000,00	0,00	0,00	10.000,00
33900000	10.000,00	0,00	0,00	10.000,00
Soma Programa:				10.000,00
Soma SubFunção:				10.000,00
Função: 18 Gestão Ambiental				
SubFunç.: 542 Controle Ambiental				
Programa: 0013 EDUCAÇÃO AMBIENTAL PARA UMA ITABELA MELHOR				
1060		ELABORAÇÃO DE DIAGNÓSTICO TÉCNICO AMBIENTAL		
	11.000,00	0,00	0,00	11.000,00
30000000	11.000,00	0,00	0,00	11.000,00
33000000	11.000,00	0,00	0,00	11.000,00
33900000	11.000,00	0,00	0,00	11.000,00
Soma Programa:				11.000,00
Soma SubFunção:				11.000,00
Soma Função:				21.000,00
Soma Programa:				268.591,00
Soma SubFunção:				268.591,00
Soma Função:				289.591,00
Total Unidade:				289.591,00
Total Órgão:				289.591,00
Total Despesa:				74.740.373,00



ESTADO DA BAHIA

PREFEITURA MUNICIPAL DE ITABELA

VI - Despesa por Função, SubFunção e Prog. por Projeto, Ativ. e Oper. Especial

Anexo 7 da Lei 4.320/64

Exercício: 2016

Código	Especificação	Projeto	Atividade	Oper. Especial	Total
01	Legislativa	20.000,00	2.115.000,00	0,00	2.135.000,00
01.031	Ação Legislativa	20.000,00	2.115.000,00	0,00	2.135.000,00
01.031.0001	FORTEALECIMENTO DA AÇÃO LEGISLATIVA	20.000,00	2.115.000,00	0,00	2.135.000,00
01.031.0001.3001	CONSTRUÇÃO, RECUPERAÇÃO E AMPLIAÇÃO DA CÂMARA	20.000,00	0,00	0,00	20.000,00
01.031.0001.4001	MANUTENÇÃO DOS SERVIÇOS DA CÂMARA MUNICIPAL	0,00	1.323.000,00	0,00	1.323.000,00
01.031.0001.4002	MANUTENÇÃO DAS AÇÕES LEGISLATIVA	0,00	792.000,00	0,00	792.000,00
04	Administração	25.000,00	5.048.256,00	0,00	5.073.256,00
04.092	Representação Judicial e Extrajudicial	0,00	43.447,00	0,00	43.447,00
04.092.0002	CONTROLE E COORDENAÇÃO DE POLÍTICAS PÚBLICAS	0,00	43.447,00	0,00	43.447,00
04.092.0002.2004	MANUTENÇÃO DE SERVIÇOS TÉCNICOS E ADMINISTRATIVO DA PROCURADORIA	0,00	43.447,00	0,00	43.447,00
04.122	Administração Geral	15.000,00	3.904.012,00	0,00	3.919.012,00
04.122.0002	CONTROLE E COORDENAÇÃO DE POLÍTICAS PÚBLICAS	5.000,00	1.043.835,00	0,00	1.048.835,00
04.122.0002.1001	AQUISIÇÃO DE EQUIPAMENTO E MOBILIÁRIO	5.000,00	0,00	0,00	5.000,00
04.122.0002.2001	MANUTENÇÃO E ADMINISTRAÇÃO DE PESSOAL/SERVIÇOS TÉCNICO-ADMINISTRATIVOS E ENCARGOS GERAIS	0,00	1.043.835,00	0,00	1.043.835,00
04.122.0003	PLANEJAMENTO E GESTÃO ESTRATÉGICA	5.000,00	2.739.814,00	0,00	2.744.814,00
04.122.0003.1004	AQUISIÇÃO DE EQUIPAMENTO E MOBILIÁRIO	5.000,00	0,00	0,00	5.000,00
04.122.0003.2005	MANUTENÇÃO E ADMINISTRAÇÃO DE PESSOAL/SERVIÇOS TÉCNICO-ADMINISTRATIVOS E ENCARGOS GERAIS	0,00	2.739.814,00	0,00	2.739.814,00
04.122.0005	CONVÊNIOS E PARCERIAS	5.000,00	120.363,00	0,00	125.363,00
04.122.0005.1008	AQUISIÇÃO DE EQUIPAMENTO E MOBILIÁRIO	5.000,00	0,00	0,00	5.000,00
04.122.0005.2010	MANUTENÇÃO E ADMINISTRAÇÃO DE PESSOAL/SERVIÇOS TÉCNICO-ADMINISTRATIVOS E ENCARGOS GERAIS	0,00	120.363,00	0,00	120.363,00
04.123	Administração Financeira	10.000,00	1.004.857,00	0,00	1.014.857,00
04.123.0004	APERFEIÇOAMENTO DA GESTÃO FISCAL	10.000,00	1.004.857,00	0,00	1.014.857,00
04.123.0004.1005	AQUISIÇÃO DE EQUIPAMENTO E MOBILIÁRIO	10.000,00	0,00	0,00	10.000,00
04.123.0004.2009	MANUTENÇÃO E ADMINISTRAÇÃO DE PESSOAL/SERVIÇOS TÉCNICO-ADMINISTRATIVOS E ENCARGOS GERAIS	0,00	1.004.857,00	0,00	1.004.857,00
04.124	Controle Interno	0,00	40.940,00	0,00	40.940,00
04.124.0002	CONTROLE E COORDENAÇÃO DE POLÍTICAS PÚBLICAS	0,00	40.940,00	0,00	40.940,00
04.124.0002.2003	MANUTENÇÃO DE SERVIÇOS TÉCNICOS E ADMINISTRATIVO DA CONTROLADORIA	0,00	40.940,00	0,00	40.940,00
04.128	Formação de Recursos Humanos	0,00	10.000,00	0,00	10.000,00
04.128.0003	PLANEJAMENTO E GESTÃO ESTRATÉGICA	0,00	10.000,00	0,00	10.000,00
04.128.0003.2006	CAPACITAÇÃO DE SERVIDORES PÚBLICOS DO MUNICÍPIO	0,00	10.000,00	0,00	10.000,00
04.131	Comunicação Social	0,00	45.000,00	0,00	45.000,00
04.131.0002	CONTROLE E COORDENAÇÃO DE POLÍTICAS PÚBLICAS	0,00	10.000,00	0,00	10.000,00
04.131.0002.2002	COMUNICAÇÃO LEGAL	0,00	10.000,00	0,00	10.000,00
04.131.0003	PLANEJAMENTO E GESTÃO ESTRATÉGICA	0,00	35.000,00	0,00	35.000,00
04.131.0003.2007	PUBLICIDADE E PROPAGANDA DE UTILIDADE PÚBLICA	0,00	35.000,00	0,00	35.000,00
06	Segurança Pública	0,00	360.000,00	0,00	360.000,00
06.122	Administração Geral	0,00	360.000,00	0,00	360.000,00
06.122.0002	CONTROLE E COORDENAÇÃO DE POLÍTICAS PÚBLICAS	0,00	360.000,00	0,00	360.000,00
06.122.0002.6001	APOIO ÀS AÇÕES DE MELHORIA DA SEGURANÇA PÚBLICA E COMBATE A CRIMINALIDADE NO MUNICÍPIO	0,00	360.000,00	0,00	360.000,00
08	Assistência Social	60.000,00	2.956.610,00	0,00	3.016.610,00
08.122	Administração Geral	0,00	1.471.962,00	0,00	1.471.962,00
08.122.0010	GARANTINDO DIREITOS: JUSTIÇA SOCIAL E RESGATE DA CIDADANIA	0,00	1.471.962,00	0,00	1.471.962,00
08.122.0010.2045	MANUTENÇÃO E ADMINISTRAÇÃO DE PESSOAL/SERVIÇOS TÉCNICO-ADMINISTRATIVOS E ENCARGOS GERAIS	0,00	1.471.962,00	0,00	1.471.962,00
08.125	Normalização e Fiscalização	0,00	100.378,00	0,00	100.378,00
08.125.0010	GARANTINDO DIREITOS: JUSTIÇA SOCIAL E RESGATE DA CIDADANIA	0,00	100.378,00	0,00	100.378,00
08.125.0010.2057	MANUTENÇÃO E FUNCIONAMENTO DO CONSELHO MUNICIPAL DE ASSISTÊNCIA SOCIAL	0,00	10.000,00	0,00	10.000,00
08.125.0010.2060	MANUTENÇÃO E FUNCIONAMENTO DO CONSELHO TUTELAR	0,00	90.378,00	0,00	90.378,00
08.128	Formação de Recursos Humanos	0,00	10.000,00	0,00	10.000,00
08.128.0010	GARANTINDO DIREITOS: JUSTIÇA SOCIAL E RESGATE DA CIDADANIA	0,00	10.000,00	0,00	10.000,00
08.128.0010.2056	CAPACITAÇÃO CONTÍNUADA DOS SERVIDORES E EMPREGADOS DA ASSISTÊNCIA SOCIAL	0,00	10.000,00	0,00	10.000,00
08.242	Assistência ao Portador de Deficiência	0,00	32.000,00	0,00	32.000,00
08.242.0010	GARANTINDO DIREITOS: JUSTIÇA SOCIAL E RESGATE DA CIDADANIA	0,00	32.000,00	0,00	32.000,00
08.242.0010.2047	SERVIÇO DE PROTEÇÃO SOCIAL A PESSOA COM DEFICIÊNCIA	0,00	32.000,00	0,00	32.000,00



ESTADO DA BAHIA
PREFEITURA MUNICIPAL DE ITABELA
VI - Despesa por Função, SubFunção e Prog. por Projeto, Ativ. e Oper. Especial

Anexo 7 da Lei 4.320/64

Exercício: 2016

Código	Especificação	Projeto	Atividade	Oper. Especial	Total
08.243	Assistência a Criança e ao Adolescente	0,00	38.800,00	0,00	38.800,00
08.243.0010	GARANTINDO DIREITOS: JUSTIÇA SOCIAL E RESGATE DA CIDADANIA	0,00	38.800,00	0,00	38.800,00
08.243.0010.2059	SERVIÇO DE PROTEÇÃO SOCIAL A CRIANÇA E AO ADOLESCENTE	0,00	38.800,00	0,00	38.800,00
08.244	Assistência Comunitária	60.000,00	1.303.470,00	0,00	1.363.470,00
08.244.0010	GARANTINDO DIREITOS: JUSTIÇA SOCIAL E RESGATE DA CIDADANIA	60.000,00	1.303.470,00	0,00	1.363.470,00
08.244.0010.1044	REQUALIFICAÇÃO DE UNIDADES DA ASSISTÊNCIA SOCIAL	60.000,00	0,00	0,00	60.000,00
08.244.0010.2046	SERVIÇOS DE PROTEÇÃO SOCIAL BÁSICA A FAMÍLIA	0,00	415.483,00	0,00	415.483,00
08.244.0010.2048	SERVIÇO DE PROTEÇÃO E ATENDIMENTO ESPECIALIZADO A FAMÍLIAS E INDIVÍDUOS COM DIREITOS VIOLADOS	0,00	86.500,00	0,00	86.500,00
08.244.0010.2049	GESTÃO DESCENTRALIZADA DO BOLSA FAMÍLIA	0,00	177.340,00	0,00	177.340,00
08.244.0010.2050	GESTÃO DESCENTRALIZADA DO SUAS	0,00	32.043,00	0,00	32.043,00
08.244.0010.2051	CONCESSÃO DE BENEFÍCIOS EVENTUAIS	0,00	95.111,00	0,00	95.111,00
08.244.0010.2052	BENEFÍCIO DE PRESTAÇÃO CONTINUADA DA ASSISTÊNCIA SOCIAL - BPC	0,00	4.800,00	0,00	4.800,00
08.244.0010.2054	SERVIÇO DE CONVIVÊNCIA E FORTALECIMENTO DE VÍNCULO - SCFV	0,00	186.529,00	0,00	186.529,00
08.244.0010.2055	SERVIÇOS DE ACOLHIMENTO SOCIAL	0,00	253.704,00	0,00	253.704,00
08.244.0010.2076	SERVIÇOS DE ASSISTÊNCIA SOCIAL DE ALTA COMPLEXIDADE	0,00	51.960,00	0,00	51.960,00
09	Previdência Social	20.000,00	618.245,00	2.408.186,00	3.046.431,00
09.122	Administração Geral	20.000,00	618.245,00	0,00	638.245,00
09.122.0003	PLANEJAMENTO E GESTÃO ESTRATÉGICA	20.000,00	618.245,00	0,00	638.245,00
09.122.0003.1006	AQUISIÇÃO DE EQUIPAMENTO E MOBILIÁRIO	20.000,00	0,00	0,00	20.000,00
09.122.0003.2008	ADMINISTRAÇÃO E COORDENAÇÃO DAS AÇÕES PREVIDENCIARIAS	0,00	618.245,00	0,00	618.245,00
09.272	Previdência do Regime Estatutário	0,00	0,00	2.408.186,00	2.408.186,00
09.272.0099	OPERAÇÕES ESPECIAIS	0,00	0,00	2.408.186,00	2.408.186,00
09.272.0099.0050	PAGAMENTO DE APOSENTADORIAS, PENSÕES E OUTROS BENEFÍCIOS - SERVIDORES CÍVIS	0,00	0,00	2.408.186,00	2.408.186,00
10	Saúde	327.250,00	14.530.001,00	0,00	14.857.251,00
10.122	Administração Geral	0,00	2.058.267,00	0,00	2.058.267,00
10.122.0009	VIDA MELHOR - SAÚDE GARANTIDA PARA TODOS	0,00	2.058.267,00	0,00	2.058.267,00
10.122.0009.2031	MANUTENÇÃO E ADMINISTRAÇÃO DE PESSOAL/SERVIÇOS TÉCNICO-ADMINISTRATIVOS E ENCARGOS GERAIS	0,00	2.058.267,00	0,00	2.058.267,00
10.125	Normatização e Fiscalização	0,00	5.000,00	0,00	5.000,00
10.125.0009	VIDA MELHOR - SAÚDE GARANTIDA PARA TODOS	0,00	5.000,00	0,00	5.000,00
10.125.0009.2039	FUNIONAMENTO DO CONSELHO MUNICIPAL DE SAÚDE - CMS	0,00	5.000,00	0,00	5.000,00
10.128	Formação de Recursos Humanos	0,00	20.000,00	0,00	20.000,00
10.128.0009	VIDA MELHOR - SAÚDE GARANTIDA PARA TODOS	0,00	20.000,00	0,00	20.000,00
10.128.0009.2032	CAPACITAÇÃO CONTINUADA DE PROFISSIONAIS DE SAÚDE	0,00	20.000,00	0,00	20.000,00
10.301	Atenção Básica	125.000,00	5.049.791,00	0,00	5.174.791,00
10.301.0009	VIDA MELHOR - SAÚDE GARANTIDA PARA TODOS	125.000,00	5.049.791,00	0,00	5.174.791,00
10.301.0009.1032	REQUALIFICAÇÃO DAS UNIDADES BÁSICAS DE SAÚDE	58.000,00	0,00	0,00	58.000,00
10.301.0009.1034	CONSTRUÇÃO DE UNIDADE BÁSICA DE SAÚDE	20.000,00	0,00	0,00	20.000,00
10.301.0009.1037	AQUISIÇÃO DE EQUIPAMENTOS E MOBILIÁRIOS DESTINADOS A ATENÇÃO BÁSICA	40.000,00	0,00	0,00	40.000,00
10.301.0009.1039	IMPLANTAÇÃO DE ACADEMIA DA SAÚDE	10.000,00	0,00	0,00	10.000,00
10.301.0009.2035	SERVIÇOS DE ATENDIMENTO BÁSICO EM SAÚDE	0,00	5.049.791,00	0,00	5.049.791,00
10.302	Assistência Hospitalar e Ambulatorial	112.250,00	6.174.121,00	0,00	6.286.371,00
10.302.0009	VIDA MELHOR - SAÚDE GARANTIDA PARA TODOS	112.250,00	6.174.121,00	0,00	6.286.371,00
10.302.0009.1033	REQUALIFICAÇÃO DAS UNIDADES DE MÉDIA E ALTA COMPLEXIDADES	57.250,00	0,00	0,00	57.250,00
10.302.0009.1035	CONSTRUÇÃO DE UNIDADES DE PRONTO ATENDIMENTO - UPA	30.000,00	0,00	0,00	30.000,00
10.302.0009.1041	AQUISIÇÃO DE EQUIPAMENTOS E MOBILIÁRIOS DESTINADOS AOS SERVIÇOS DE MÉDIA E ALTA COMPLEXIDADE	25.000,00	0,00	0,00	25.000,00
10.302.0009.2034	ATENÇÃO À SAÚDE NOS SERVIÇOS DE MÉDIA E ALTA COMPLEXIDADE	0,00	5.871.516,00	0,00	5.871.516,00
10.302.0009.2042	ATENÇÃO À SAÚDE NOS SERVIÇOS DE ATENDIMENTO MOVEL AS URGÊNCIAS - SAMU	0,00	302.605,00	0,00	302.605,00
10.303	Suporte Profilático e Terapêutico	90.000,00	811.590,00	0,00	901.590,00
10.303.0009	VIDA MELHOR - SAÚDE GARANTIDA PARA TODOS	90.000,00	811.590,00	0,00	901.590,00
10.303.0009.1040	AQUISIÇÃO DE ÁMBULÂNCIAS	90.000,00	0,00	0,00	90.000,00
10.303.0009.2036	ATENÇÃO ESPECIALIZADAS EM SAÚDE MENTAL	0,00	439.016,00	0,00	439.016,00
10.303.0009.2037	ASSISTENCIA A PESSOA PARA TRATAMENTO FORA DO DOMICILIO	0,00	88.000,00	0,00	88.000,00
10.303.0009.2043	ATENÇÃO À SAÚDE NOS SERVIÇOS DE ESPECIALIDADES ODONTOLÓGICAS	0,00	284.574,00	0,00	284.574,00
10.304	Vigilância Sanitária	0,00	130.830,00	0,00	130.830,00



ESTADO DA BAHIA

PREFEITURA MUNICIPAL DE ITABELA

VI - Despesa por Função, SubFunção e Prog. por Projeto, Ativ. e Oper. Especial

Anexo 7 da Lei 4.320/64

Exercício: 2016

Código	Especificação	Projeto	Atividade	Oper. Especial	Total
10.304.0009	VIDA MELHOR - SAÚDE GARANTIDA PARA TODOS	0,00	130.830,00	0,00	130.830,00
10.304.0009.2040	ATENÇÃO À SAÚDE NOS SERVIÇOS DE VIGILÂNCIA SANITÁRIA	0,00	130.830,00	0,00	130.830,00
10.305	Vigilância Epidemiológica	0,00	280.402,00	0,00	280.402,00
10.305.0009	VIDA MELHOR - SAÚDE GARANTIDA PARA TODOS	0,00	280.402,00	0,00	280.402,00
10.305.0009.2041	ATENÇÃO À SAÚDE NOS SERVIÇOS DE VIGILÂNCIA EPIDEMIOLÓGICA E CONTROLE DE DOENÇAS	0,00	280.402,00	0,00	280.402,00
12	Educação	4.348.649,00	24.796.335,00	0,00	29.144.984,00
12.122	Administração Geral	129.000,00	1.363.904,00	0,00	1.492.904,00
12.122.0006	EDUCAÇÃO BÁSICA COM QUALIDADE PARA TODOS	129.000,00	1.363.904,00	0,00	1.492.904,00
12.122.0006.1009	AQUISIÇÃO DE MOBILIÁRIOS E EQUIPAMENTOS PARA A SECRETARIA MUNICIPAL DE EDUCAÇÃO	19.000,00	0,00	0,00	19.000,00
12.122.0006.1010	REQUALIFICAÇÃO DA SEDE DA SECRETARIA MUNICIPAL DE EDUCAÇÃO	50.000,00	0,00	0,00	50.000,00
12.122.0006.2011	MANUTENÇÃO E ADMINISTRAÇÃO DE PESSOAL/SERVIÇOS TÉCNICO-ADMINISTRATIVOS E ENCARGOS GERAIS DO DEPAT. DA EDUCAÇÃO	0,00	1.363.904,00	0,00	1.363.904,00
12.122.0006.7005	AQUISIÇÃO DE DOIS VEÍCULOS	60.000,00	0,00	0,00	60.000,00
12.125	Normalização e Fiscalização	20.000,00	5.500,00	0,00	25.500,00
12.125.0006	EDUCAÇÃO BÁSICA COM QUALIDADE PARA TODOS	20.000,00	5.500,00	0,00	25.500,00
12.125.0006.1019	CONSTRUÇÃO DE ESPAÇO PARA FUNCIONAMENTO DOS CONSELHOS MUNICIPAIS DA EDUCAÇÃO	20.000,00	0,00	0,00	20.000,00
12.125.0006.2023	FUNCIONAMENTO DOS CONSELHOS MUNICIPAIS DA REDE DE ENSINO	0,00	5.500,00	0,00	5.500,00
12.128	Formação de Recursos Humanos	0,00	30.000,00	0,00	30.000,00
12.128.0006	EDUCAÇÃO BÁSICA COM QUALIDADE PARA TODOS	0,00	30.000,00	0,00	30.000,00
12.128.0006.2012	FORMAÇÃO CONTINUADA DOS PROFESSORES DA REDE DE ENSINO	0,00	30.000,00	0,00	30.000,00
12.306	Alimentação e Nutrição	0,00	628.786,00	0,00	628.786,00
12.306.0006	EDUCAÇÃO BÁSICA COM QUALIDADE PARA TODOS	0,00	628.786,00	0,00	628.786,00
12.306.0006.2022	DISTRIBUIÇÃO DE ALIMENTAÇÃO ESCOLAR PARA OS ALUNOS DA REDE PÚBLICA DE ENSINO	0,00	628.786,00	0,00	628.786,00
12.361	Ensino Fundamental	0,00	17.696.523,00	0,00	17.696.523,00
12.361.0006	EDUCAÇÃO BÁSICA COM QUALIDADE PARA TODOS	0,00	17.696.523,00	0,00	17.696.523,00
12.361.0006.2018	FUNCIONAMENTO DA REDE DE EDUCAÇÃO BÁSICA - ENSINO FUNDAMENTAL	0,00	17.696.523,00	0,00	17.696.523,00
12.364	Ensino Superior	0,00	247.255,00	0,00	247.255,00
12.364.0006	EDUCAÇÃO BÁSICA COM QUALIDADE PARA TODOS	0,00	247.255,00	0,00	247.255,00
12.364.0006.2021	GESTÃO DO SERVIÇO DE TRANSPORTE ESCOLAR - ENSINO SUPERIOR	0,00	247.255,00	0,00	247.255,00
12.365	Educação Infantil	1.044.650,00	1.803.874,00	0,00	2.848.524,00
12.365.0006	EDUCAÇÃO BÁSICA COM QUALIDADE PARA TODOS	1.044.650,00	1.803.874,00	0,00	2.848.524,00
12.365.0006.1014	CONSTRUÇÃO DE CRECHE	1.044.650,00	0,00	0,00	1.044.650,00
12.365.0006.2019	FUNCIONAMENTO DA REDE DE EDUCAÇÃO BÁSICA - ENSINO INFANTIL	0,00	1.803.874,00	0,00	1.803.874,00
12.366	Educação de Jovens e Adultos	0,00	261.270,00	0,00	261.270,00
12.366.0006	EDUCAÇÃO BÁSICA COM QUALIDADE PARA TODOS	0,00	261.270,00	0,00	261.270,00
12.366.0006.2017	FUNCIONAMENTO DA REDE DE EDUCAÇÃO BÁSICA - ENSINO DE JOVENS E ADULTOS	0,00	261.270,00	0,00	261.270,00
12.367	Educação Especial	10.000,00	40.040,00	0,00	50.040,00
12.367.0006	EDUCAÇÃO BÁSICA COM QUALIDADE PARA TODOS	10.000,00	40.040,00	0,00	50.040,00
12.367.0006.1021	IMPANTAÇÃO DO NÚCLEO DE EDUCAÇÃO ESPECIAL	10.000,00	0,00	0,00	10.000,00
12.367.0006.2024	ATENDIMENTO EDUCACIONAL ESPECIALIZADO - EDUCAÇÃO ESPECIAL	0,00	40.040,00	0,00	40.040,00
12.368	Educação Básica	3.144.999,00	2.719.183,00	0,00	5.864.182,00
12.368.0006	EDUCAÇÃO BÁSICA COM QUALIDADE PARA TODOS	3.144.999,00	2.719.183,00	0,00	5.864.182,00
12.368.0006.1011	AQUISIÇÃO DE VEÍCULO	60.000,00	0,00	0,00	60.000,00
12.368.0006.1012	REQUALIFICAÇÃO DA REDE FÍSICA DAS UNIDADES ESCOLARES - EDUCAÇÃO BÁSICA	829.229,00	0,00	0,00	829.229,00
12.368.0006.1013	CONSTRUÇÃO DE ESCOLA - EDUCAÇÃO BÁSICA	1.094.600,00	0,00	0,00	1.094.600,00
12.368.0006.1015	AQUISIÇÃO DE MOBILIÁRIOS E EQUIPAMENTOS PARA UNIDADES DE ENSINO	404.447,00	0,00	0,00	404.447,00
12.368.0006.1016	CONSTRUÇÃO DE QUADRA ESCOLAR	657.424,00	0,00	0,00	657.424,00
12.368.0006.1017	AQUISIÇÃO DE TRANSPORTE ESCOLAR	20.000,00	0,00	0,00	20.000,00
12.368.0006.1069	COBERTURA DE QUADRA ESCOLAR	80.300,00	0,00	0,00	80.300,00
12.368.0006.2015	AQUISIÇÃO E DISTRIBUIÇÃO DE LIVROS E MATERIAIS DIDÁTICOS PEDAGÓGICO AOS ALUNOS DA REDE DE ENSINO	0,00	10.000,00	0,00	10.000,00
12.368.0006.2020	GESTÃO DO SERVIÇO DE TRANSPORTE ESCOLAR - EDUCAÇÃO BÁSICA	0,00	2.701.141,00	0,00	2.701.141,00
12.368.0006.2025	APOIO AS ESCOLAS DA REDE PÚBLICA DE ENSINO - PDDE	0,00	8.042,00	0,00	8.042,00



ESTADO DA BAHIA

PREFEITURA MUNICIPAL DE ITABELA

VI - Despesa por Função, SubFunção e Prog. por Projeto, Ativ. e Oper. Especial

Anexo 7 da Lei 4.320/64

Exercício: 2016

Código	Especificação	Projeto	Atividade	Oper. Especial	Total
13	Cultura	25.000,00	699.924,00	0,00	634.924,00
13.122	Administração Geral	0,00	321.033,00	0,00	321.033,00
13.122.0008	CULTURA VIVA	0,00	321.033,00	0,00	321.033,00
13.122.0008.2029	MANUTENÇÃO E ADMINISTRAÇÃO DE PESSOAL/SERVIÇOS TÉCNICO -ADMINISTRATIVOS E ENCARGOS GERAIS DO DEPAT. DA CULTURA	0,00	321.033,00	0,00	321.033,00
13.392	Difusão Cultural	25.000,00	288.891,00	0,00	313.891,00
13.392.0008	CULTURA VIVA	25.000,00	288.891,00	0,00	313.891,00
13.392.0008.1065	CONSTRUÇÃO DA BIBLIOTECA MUNICIPAL	25.000,00	0,00	0,00	25.000,00
13.392.0008.2074	REALIZAÇÃO DE FESTAS POPULARES	0,00	278.891,00	0,00	278.891,00
13.392.0008.2075	REALIZAÇÃO DE FEIRAS CULTURAIS	0,00	10.000,00	0,00	10.000,00
15	Urbanismo	1.344.009,00	869.939,00	0,00	2.213.948,00
15.122	Administração Geral	0,00	675.939,00	0,00	675.939,00
15.122.0011	DIGNIDADE E QUALIDADE DE VIDA	0,00	675.939,00	0,00	675.939,00
15.122.0011.2062	MANUTENÇÃO E ADMINISTRAÇÃO DE PESSOAL/SERVIÇOS TÉCNICO -ADMINISTRATIVOS E ENCARGOS GERAIS	0,00	675.939,00	0,00	675.939,00
15.451	Infraestrutura Urbana	1.124.009,00	0,00	0,00	1.124.009,00
15.451.0011	DIGNIDADE E QUALIDADE DE VIDA	1.124.009,00	0,00	0,00	1.124.009,00
15.451.0011.1048	PAVIMENTAÇÃO DE VIAS URBANAS	549.914,00	0,00	0,00	549.914,00
15.451.0011.1052	AMPLIAÇÃO DO CEMITÉRIO MUNICIPAL	124.095,00	0,00	0,00	124.095,00
15.451.0011.7002	AMPLIAÇÃO E REFORMA DOS CEMITÉRIOS DISTRITO DE MONTE PASCOAL E POVOADO DE SÃO JOÃO DO MONTE	250.000,00	0,00	0,00	250.000,00
15.451.0011.7003	CONSTRUÇÃO DA ESTRUTURA E COBERTURA DA FEIRA DO RATO	200.000,00	0,00	0,00	200.000,00
15.452	Serviços Urbanos	40.000,00	194.000,00	0,00	234.000,00
15.452.0011	DIGNIDADE E QUALIDADE DE VIDA	40.000,00	194.000,00	0,00	234.000,00
15.452.0011.1049	URBANIZAÇÃO DE PRAÇAS, PARQUES E JARDINS	40.000,00	0,00	0,00	40.000,00
15.452.0011.2064	CONSERVAÇÃO DE VIAS PÚBLICAS	0,00	50.000,00	0,00	50.000,00
15.452.0011.2068	MANUTENÇÃO DO SERVIÇOS DE ILUMINAÇÃO PÚBLICA	0,00	144.000,00	0,00	144.000,00
15.692	Comercialização	180.000,00	0,00	0,00	180.000,00
15.692.0011	DIGNIDADE E QUALIDADE DE VIDA	180.000,00	0,00	0,00	180.000,00
15.692.0011.7001	REFORMA DO MERCADO MUNICIPAL	180.000,00	0,00	0,00	180.000,00
16	Habitação	115.000,00	0,00	0,00	115.000,00
16.244	Assistência Comunitária	115.000,00	0,00	0,00	115.000,00
16.244.0010	GARANTINDO DIREITOS: JUSTIÇA SOCIAL E RESGATE DA CIDADANIA	115.000,00	0,00	0,00	115.000,00
16.244.0010.1045	MELHORIAS DE UNIDADES HABITACIONAIS	55.000,00	0,00	0,00	55.000,00
16.244.0010.1066	CONSTRUÇÃO DE UNIDADES HABITACIONAIS	60.000,00	0,00	0,00	60.000,00
17	Saneamento	2.515.000,00	2.507.041,00	0,00	5.022.041,00
17.452	Serviços Urbanos	0,00	2.492.041,00	0,00	2.492.041,00
17.452.0011	DIGNIDADE E QUALIDADE DE VIDA	0,00	2.492.041,00	0,00	2.492.041,00
17.452.0011.2067	MANUTENÇÃO DO SERVIÇO DE LIMPEZA URBANA	0,00	2.492.041,00	0,00	2.492.041,00
17.512	Saneamento Básico Urbano	2.475.000,00	0,00	0,00	2.475.000,00
17.512.0011	DIGNIDADE E QUALIDADE DE VIDA	2.475.000,00	0,00	0,00	2.475.000,00
17.512.0011.1050	OBRAS DE SANEAMENTO BÁSICO	2.440.000,00	0,00	0,00	2.440.000,00
17.512.0011.1054	IMPLANTAÇÃO DE MELHORIAS SANITÁRIAS	20.000,00	0,00	0,00	20.000,00
17.512.0011.1067	ELABORAÇÃO DO PLANO MUNICIPAL DE SANEAMENTO E RESÍDUOS SÓLIDOS	15.000,00	0,00	0,00	15.000,00
17.544	Recursos Hídricos	40.000,00	15.000,00	0,00	55.000,00
17.544.0011	DIGNIDADE E QUALIDADE DE VIDA	40.000,00	15.000,00	0,00	55.000,00
17.544.0011.1051	AMPLIAÇÃO DO SISTEMA DE ABASTECIMENTO DE ÁGUA	40.000,00	0,00	0,00	40.000,00
17.544.0011.2066	MANUTENÇÃO DO SISTEMA DE ABASTECIMENTO DE ÁGUA	0,00	15.000,00	0,00	15.000,00
18	Gestão Ambiental	21.000,00	268.591,00	0,00	289.591,00
18.122	Administração Geral	0,00	268.591,00	0,00	268.591,00
18.122.0013	EDUCAÇÃO AMBIENTAL PARA UMA ITABELA MELHOR	0,00	268.591,00	0,00	268.591,00
18.122.0013.2072	MANUTENÇÃO E ADMINISTRAÇÃO DE PESSOAL/SERVIÇOS TÉCNICO -ADMINISTRATIVOS E ENCARGOS GERAIS	0,00	268.591,00	0,00	268.591,00
18.541	Preservação e Conservação Ambiental	10.000,00	0,00	0,00	10.000,00
18.541.0013	EDUCAÇÃO AMBIENTAL PARA UMA ITABELA MELHOR	10.000,00	0,00	0,00	10.000,00
18.541.0013.1061	REALIZAÇÃO DE CAMPANHAS DE EDUCAÇÃO AMBIENTAL	10.000,00	0,00	0,00	10.000,00
18.542	Controle Ambiental	11.000,00	0,00	0,00	11.000,00
18.542.0013	EDUCAÇÃO AMBIENTAL PARA UMA ITABELA MELHOR	11.000,00	0,00	0,00	11.000,00
18.542.0013.1060	ELABORAÇÃO DE DIAGNÓSTICO TÉCNICO AMBIENTAL	11.000,00	0,00	0,00	11.000,00
20	Agricultura	30.000,00	406.462,00	0,00	436.462,00
20.122	Administração Geral	0,00	376.462,00	0,00	376.462,00
20.122.0012	DESENVOLVIMENTO RURAL SUSTENTÁVEL	0,00	376.462,00	0,00	376.462,00



ESTADO DA BAHIA

PREFEITURA MUNICIPAL DE ITABELA

VI - Despesa por Função, SubFunção e Prog. por Projeto, Ativ. e Oper. Especial

Anexo 7 da Lei 4.320/64

Exercício: 2016

Código	Especificação	Projeto	Atividade	Oper. Especial	Total
20.122.0012.2069	MANUTENÇÃO E ADMINISTRAÇÃO DE PESSOAL/SERVIÇOS TÉCNICO ADMINISTRATIVOS E ENCARGOS GERAIS	0,00	376.462,00	0,00	376.462,00
20.128	Formação de Recursos Humanos	0,00	10.000,00	0,00	10.000,00
20.128.0012	DESENVOLVIMENTO RURAL SUSTENTÁVEL	0,00	10.000,00	0,00	10.000,00
20.128.0012.2071	CAPACITAÇÃO DE TÉCNICOS AGRÍCOLAS	0,00	10.000,00	0,00	10.000,00
20.606	Extensão Rural	0,00	20.000,00	0,00	20.000,00
20.606.0012	DESENVOLVIMENTO RURAL SUSTENTÁVEL	0,00	20.000,00	0,00	20.000,00
20.606.0012.2077	ASSISTÊNCIA TÉCNICA E EXTENSÃO RURAL AOS PEQUENOS AGRICULTORES FAMILIARES	0,00	20.000,00	0,00	20.000,00
20.608	Promoção da Produção Agropecuária	30.000,00	0,00	0,00	30.000,00
20.608.0012	DESENVOLVIMENTO RURAL SUSTENTÁVEL	30.000,00	0,00	0,00	30.000,00
20.608.0012.1057	AQUISIÇÃO DE MAQUINAS E IMPLEMENTOS AGRÍCOLAS	30.000,00	0,00	0,00	30.000,00
23	Comércio e Serviços	25.000,00	0,00	0,00	25.000,00
23.692	Comercialização	25.000,00	0,00	0,00	25.000,00
23.692.0012	DESENVOLVIMENTO RURAL SUSTENTÁVEL	25.000,00	0,00	0,00	25.000,00
23.692.0012.1068	CONSTRUÇÃO DE GALPÃO	25.000,00	0,00	0,00	25.000,00
26	Transporte	625.000,00	0,00	0,00	625.000,00
26.782	Transporte Rodoviário	625.000,00	0,00	0,00	625.000,00
26.782.0011	DIGNIDADE E QUALIDADE DE VIDA	625.000,00	0,00	0,00	625.000,00
26.782.0011.1053	IMPLEMENTAÇÃO DE SINALIZAÇÃO VERTICAL E HORIZONTAL	25.000,00	0,00	0,00	25.000,00
26.782.0011.7004	MANUTENÇÃO E MELHORIA DE ESTRADAS VICINAIS, INTERIOR DO MUNICÍPIO	600.000,00	0,00	0,00	600.000,00
27	Desporto e Lazer	52.000,00	138.510,00	0,00	190.510,00
27.122	Administração Geral	0,00	118.510,00	0,00	118.510,00
27.122.0007	JUVENTUDE ATIVA	0,00	118.510,00	0,00	118.510,00
27.122.0007.2026	MANUTENÇÃO E ADMINISTRAÇÃO DE PESSOAL/SERVIÇOS TÉCNICO ADMINISTRATIVOS E ENCARGOS GERAIS DO DEPART. DO ESPORTE E LAZER	0,00	118.510,00	0,00	118.510,00
27.812	Desporto Comunitário	52.000,00	20.000,00	0,00	72.000,00
27.812.0007	JUVENTUDE ATIVA	52.000,00	20.000,00	0,00	72.000,00
27.812.0007.1023	REQUALIFICAÇÃO DE QUADRA POLIESPORTIVAS	22.000,00	0,00	0,00	22.000,00
27.812.0007.1024	AQUISIÇÃO DE EQUIPAMENTOS E MATERIAIS ESPORTIVOS	10.000,00	0,00	0,00	10.000,00
27.812.0007.1025	CONSTRUÇÃO DE QUADRAS POLIESPORTIVAS	20.000,00	0,00	0,00	20.000,00
27.812.0007.2028	APOIO AO ESPORTE AMADOR	0,00	20.000,00	0,00	20.000,00
28	Encargos Especiais	0,00	0,00	2.358.742,00	2.358.742,00
28.845	Outras Transferências	0,00	0,00	71.000,00	71.000,00
28.845.0099	OPERAÇÕES ESPECIAIS	0,00	0,00	71.000,00	71.000,00
28.845.0099.0005	PARTICIPAÇÃO EM CONSÓRCIO PÚBLICO - CONTRATO DE RATEIO	0,00	0,00	71.000,00	71.000,00
28.846	Outros Encargos Especiais	0,00	0,00	2.287.742,00	2.287.742,00
28.846.0099	OPERAÇÕES ESPECIAIS	0,00	0,00	2.287.742,00	2.287.742,00
28.846.0099.0002	CUMPRIMENTO DE SENTENÇAS JUDICIAIS	0,00	0,00	305.000,00	305.000,00
28.846.0099.0003	OBRIGAÇÕES TRIBUTARIAS E CONTRIBUTIVAS	0,00	0,00	433.333,00	433.333,00
28.846.0099.0004	AMORTIZAÇÃO E ENCARGOS DA DÍVIDA PÚBLICA MUNICIPAL	0,00	0,00	1.543.409,00	1.543.409,00
28.846.0099.0099	OUTROS ENCARGOS ESPECIAIS	0,00	0,00	6.000,00	6.000,00
99	Reserva	0,00	0,00	5.195.623,00	5.195.623,00
99.997	Reserva do Regime Próprio de Previdência do Servidor - RPPS	0,00	0,00	5.145.623,00	5.145.623,00
99.997.0099	OPERAÇÕES ESPECIAIS	0,00	0,00	5.145.623,00	5.145.623,00
99.997.0099.0097	RESERVA DO REGIME PRÓPRIO DE PREVIDÊNCIA DO SERVIDOR - RPPS	0,00	0,00	5.145.623,00	5.145.623,00
99.999	Reserva	0,00	0,00	50.000,00	50.000,00
99.999.0099	OPERAÇÕES ESPECIAIS	0,00	0,00	50.000,00	50.000,00
99.999.0099.0099	RESERVA DE CONTINGÊNCIA	0,00	0,00	50.000,00	50.000,00

Total da Despesa:	9.552.908,00	55.224.914,00	9.962.551,00	74.740.373,00
--------------------------	---------------------	----------------------	---------------------	----------------------



ESTADO DA BAHIA

Anexo 8 da Lei 4.320/64

PREFEITURA MUNICIPAL DE ITABELA

VII - Despesa por Função, SubFunção e Programa Conf. Vínculo com Recursos

Exercício: 2016

Código	Especificação	Ordinários	Vinculado	Total
01	Legislativa	2.135.000,00	0,00	2.135.000,00
01.031	Ação Legislativa	2.135.000,00	0,00	2.135.000,00
01.031.0001	FORTALECIMENTO DA AÇÃO LEGISLATIVA	2.135.000,00	0,00	2.135.000,00
04	Administração	5.073.256,00	0,00	5.073.256,00
04.092	Representação Judicial e Extrajudicial	43.447,00	0,00	43.447,00
04.092.0002	CONTROLE E COORDENAÇÃO DE POLÍTICAS PÚBLICAS	43.447,00	0,00	43.447,00
04.122	Administração Geral	3.919.012,00	0,00	3.919.012,00
04.122.0002	CONTROLE E COORDENAÇÃO DE POLÍTICAS PÚBLICAS	1.048.835,00	0,00	1.048.835,00
04.122.0003	PLANEJAMENTO E GESTÃO ESTRATÉGICA	2.744.814,00	0,00	2.744.814,00
04.122.0005	CONVÊNIOS E PARCERIAS	125.363,00	0,00	125.363,00
04.123	Administração Financeira	1.014.857,00	0,00	1.014.857,00
04.123.0004	APERFEIÇOAMENTO DA GESTÃO FISCAL	1.014.857,00	0,00	1.014.857,00
04.124	Controle Interno	40.940,00	0,00	40.940,00
04.124.0002	CONTROLE E COORDENAÇÃO DE POLÍTICAS PÚBLICAS	40.940,00	0,00	40.940,00
04.128	Formação de Recursos Humanos	10.000,00	0,00	10.000,00
04.128.0003	PLANEJAMENTO E GESTÃO ESTRATÉGICA	10.000,00	0,00	10.000,00
04.131	Comunicação Social	45.000,00	0,00	45.000,00
04.131.0002	CONTROLE E COORDENAÇÃO DE POLÍTICAS PÚBLICAS	10.000,00	0,00	10.000,00
04.131.0003	PLANEJAMENTO E GESTÃO ESTRATÉGICA	35.000,00	0,00	35.000,00
06	Segurança Pública	360.000,00	0,00	360.000,00
06.122	Administração Geral	360.000,00	0,00	360.000,00
06.122.0002	CONTROLE E COORDENAÇÃO DE POLÍTICAS PÚBLICAS	360.000,00	0,00	360.000,00
08	Assistência Social	2.099.585,00	917.025,00	3.016.610,00
08.122	Administração Geral	1.471.962,00	0,00	1.471.962,00
08.122.0010	GARANTINDO DIREITOS: JUSTIÇA SOCIAL E RESGATE DA CIDADANIA	1.471.962,00	0,00	1.471.962,00
08.125	Normatização e Fiscalização	52.338,00	48.040,00	100.378,00
08.125.0010	GARANTINDO DIREITOS: JUSTIÇA SOCIAL E RESGATE DA CIDADANIA	52.338,00	48.040,00	100.378,00
08.128	Formação de Recursos Humanos	10.000,00	0,00	10.000,00
08.128.0010	GARANTINDO DIREITOS: JUSTIÇA SOCIAL E RESGATE DA CIDADANIA	10.000,00	0,00	10.000,00
08.242	Assistência ao Portador de Deficiência	9.000,00	23.000,00	32.000,00
08.242.0010	GARANTINDO DIREITOS: JUSTIÇA SOCIAL E RESGATE DA CIDADANIA	9.000,00	23.000,00	32.000,00
08.243	Assistência a Criança e ao Adolescente	38.800,00	0,00	38.800,00
08.243.0010	GARANTINDO DIREITOS: JUSTIÇA SOCIAL E RESGATE DA CIDADANIA	38.800,00	0,00	38.800,00
08.244	Assistência Comunitária	517.485,00	845.985,00	1.363.470,00
08.244.0010	GARANTINDO DIREITOS: JUSTIÇA SOCIAL E RESGATE DA CIDADANIA	517.485,00	845.985,00	1.363.470,00
09	Previdência Social	0,00	3.046.431,00	3.046.431,00
09.122	Administração Geral	0,00	638.245,00	638.245,00
09.122.0003	PLANEJAMENTO E GESTÃO ESTRATÉGICA	0,00	638.245,00	638.245,00
09.272	Previdência do Regime Estatutário	0,00	2.408.186,00	2.408.186,00
09.272.0099	OPERAÇÕES ESPECIAIS	0,00	2.408.186,00	2.408.186,00
10	Saúde	35.185,00	14.822.066,00	14.857.251,00
10.122	Administração Geral	31.185,00	2.027.082,00	2.058.267,00
10.122.0009	VIDA MELHOR - SAÚDE GARANTIDA PARA TODOS	31.185,00	2.027.082,00	2.058.267,00
10.125	Normatização e Fiscalização	0,00	5.000,00	5.000,00
10.125.0009	VIDA MELHOR - SAÚDE GARANTIDA PARA TODOS	0,00	5.000,00	5.000,00
10.128	Formação de Recursos Humanos	0,00	20.000,00	20.000,00
10.128.0009	VIDA MELHOR - SAÚDE GARANTIDA PARA TODOS	0,00	20.000,00	20.000,00
10.301	Atenção Básica	0,00	5.174.791,00	5.174.791,00
10.301.0009	VIDA MELHOR - SAÚDE GARANTIDA PARA TODOS	0,00	5.174.791,00	5.174.791,00
10.302	Assistência Hospitalar e Ambulatorial	0,00	6.286.371,00	6.286.371,00
10.302.0009	VIDA MELHOR - SAÚDE GARANTIDA PARA TODOS	0,00	6.286.371,00	6.286.371,00
10.303	Suporte Profilático e Terapêutico	0,00	901.590,00	901.590,00
10.303.0009	VIDA MELHOR - SAÚDE GARANTIDA PARA TODOS	0,00	901.590,00	901.590,00
10.304	Vigilância Sanitária	4.000,00	126.830,00	130.830,00
10.304.0009	VIDA MELHOR - SAÚDE GARANTIDA PARA TODOS	4.000,00	126.830,00	130.830,00
10.305	Vigilância Epidemiológica	0,00	280.402,00	280.402,00
10.305.0009	VIDA MELHOR - SAÚDE GARANTIDA PARA TODOS	0,00	280.402,00	280.402,00
12	Educação	329.465,00	28.815.528,00	29.144.994,00
12.122	Administração Geral	62.200,00	1.430.704,00	1.492.904,00
12.122.0006	EDUCAÇÃO BÁSICA COM QUALIDADE PARA TODOS	62.200,00	1.430.704,00	1.492.904,00
12.125	Normatização e Fiscalização	0,00	25.500,00	25.500,00
12.125.0006	EDUCAÇÃO BÁSICA COM QUALIDADE PARA TODOS	0,00	25.500,00	25.500,00
12.128	Formação de Recursos Humanos	0,00	30.000,00	30.000,00



ESTADO DA BAHIA
PREFEITURA MUNICIPAL DE ITABELA
VII - Despesa por Função, SubFunção e Programa Conf. Vínculo com Recursos

Anexo 8 da Lei 4.320/64

Exercício: 2016

Código	Especificação	Ordinários	Vinculado	Total
12.128.0006	EDUCAÇÃO BÁSICA COM QUALIDADE PARA TODOS	0,00	30.000,00	30.000,00
12.306	Alimentação e Nutrição	20.000,00	608.786,00	628.786,00
12.306.0006	EDUCAÇÃO BÁSICA COM QUALIDADE PARA TODOS	20.000,00	608.786,00	628.786,00
12.361	Ensino Fundamental	0,00	17.696.523,00	17.696.523,00
12.361.0006	EDUCAÇÃO BÁSICA COM QUALIDADE PARA TODOS	0,00	17.696.523,00	17.696.523,00
12.364	Ensino Superior	247.255,00	0,00	247.255,00
12.364.0006	EDUCAÇÃO BÁSICA COM QUALIDADE PARA TODOS	247.255,00	0,00	247.255,00
12.365	Educação Infantil	0,00	2.848.524,00	2.848.524,00
12.365.0006	EDUCAÇÃO BÁSICA COM QUALIDADE PARA TODOS	0,00	2.848.524,00	2.848.524,00
12.366	Educação de Jovens e Adultos	0,00	261.270,00	261.270,00
12.366.0006	EDUCAÇÃO BÁSICA COM QUALIDADE PARA TODOS	0,00	261.270,00	261.270,00
12.367	Educação Especial	0,00	50.040,00	50.040,00
12.367.0006	EDUCAÇÃO BÁSICA COM QUALIDADE PARA TODOS	0,00	50.040,00	50.040,00
12.368	Educação Básica	0,00	5.864.182,00	5.864.182,00
12.368.0006	EDUCAÇÃO BÁSICA COM QUALIDADE PARA TODOS	0,00	5.864.182,00	5.864.182,00
13	Cultura	623.503,00	11.421,00	634.924,00
13.122	Administração Geral	321.033,00	0,00	321.033,00
13.122.0008	CULTURA VIVA	321.033,00	0,00	321.033,00
13.392	Difusão Cultural	302.470,00	11.421,00	313.891,00
13.392.0008	CULTURA VIVA	302.470,00	11.421,00	313.891,00
15	Urbanismo	1.864.034,00	349.914,00	2.213.948,00
15.122	Administração Geral	675.939,00	0,00	675.939,00
15.122.0011	DIGNIDADE E QUALIDADE DE VIDA	675.939,00	0,00	675.939,00
15.451	Infraestrutura Urbana	774.095,00	349.914,00	1.124.009,00
15.451.0011	DIGNIDADE E QUALIDADE DE VIDA	774.095,00	349.914,00	1.124.009,00
15.452	Serviços Urbanos	234.000,00	0,00	234.000,00
15.452.0011	DIGNIDADE E QUALIDADE DE VIDA	234.000,00	0,00	234.000,00
15.692	Comercialização	180.000,00	0,00	180.000,00
15.692.0011	DIGNIDADE E QUALIDADE DE VIDA	180.000,00	0,00	180.000,00
16	Habituação	115.000,00	0,00	115.000,00
16.244	Assistência Comunitária	115.000,00	0,00	115.000,00
16.244.0010	GARANTINDO DIREITOS: JUSTIÇA SOCIAL E RESGATE DA CIDADANIA	115.000,00	0,00	115.000,00
17	Saneamento	2.480.041,00	2.542.000,00	5.022.041,00
17.452	Serviços Urbanos	2.350.041,00	142.000,00	2.492.041,00
17.452.0011	DIGNIDADE E QUALIDADE DE VIDA	2.350.041,00	142.000,00	2.492.041,00
17.512	Saneamento Básico Urbano	75.000,00	2.400.000,00	2.475.000,00
17.512.0011	DIGNIDADE E QUALIDADE DE VIDA	75.000,00	2.400.000,00	2.475.000,00
17.544	Recursos Hídricos	55.000,00	0,00	55.000,00
17.544.0011	DIGNIDADE E QUALIDADE DE VIDA	55.000,00	0,00	55.000,00
18	Gestão Ambiental	289.591,00	0,00	289.591,00
18.122	Administração Geral	268.591,00	0,00	268.591,00
18.122.0013	EDUCAÇÃO AMBIENTAL PARA UMA ITABELA MELHOR	268.591,00	0,00	268.591,00
18.541	Preservação e Conservação Ambiental	10.000,00	0,00	10.000,00
18.541.0013	EDUCAÇÃO AMBIENTAL PARA UMA ITABELA MELHOR	10.000,00	0,00	10.000,00
18.542	Controle Ambiental	11.000,00	0,00	11.000,00
18.542.0013	EDUCAÇÃO AMBIENTAL PARA UMA ITABELA MELHOR	11.000,00	0,00	11.000,00
20	Agricultura	436.462,00	0,00	436.462,00
20.122	Administração Geral	376.462,00	0,00	376.462,00
20.122.0012	DESENVOLVIMENTO RURAL SUSTENTÁVEL	376.462,00	0,00	376.462,00
20.128	Formação de Recursos Humanos	10.000,00	0,00	10.000,00
20.128.0012	DESENVOLVIMENTO RURAL SUSTENTÁVEL	10.000,00	0,00	10.000,00
20.606	Extensão Rural	20.000,00	0,00	20.000,00
20.606.0012	DESENVOLVIMENTO RURAL SUSTENTÁVEL	20.000,00	0,00	20.000,00
20.608	Promoção da Produção Agropecuária	30.000,00	0,00	30.000,00
20.608.0012	DESENVOLVIMENTO RURAL SUSTENTÁVEL	30.000,00	0,00	30.000,00
23	Comércio e Serviços	25.000,00	0,00	25.000,00
23.692	Comercialização	25.000,00	0,00	25.000,00
23.692.0012	DESENVOLVIMENTO RURAL SUSTENTÁVEL	25.000,00	0,00	25.000,00
26	Transporte	625.000,00	0,00	625.000,00
26.782	Transporte Rodoviário	625.000,00	0,00	625.000,00
26.782.0011	DIGNIDADE E QUALIDADE DE VIDA	625.000,00	0,00	625.000,00
27	Desporto e Lazer	190.510,00	0,00	190.510,00
27.122	Administração Geral	118.510,00	0,00	118.510,00



ESTADO DA BAHIA

Anexo 8 da Lei 4.320/64

PREFEITURA MUNICIPAL DE ITABELA

VII - Despesa por Função, SubFunção e Programa Conf. Vínculo com Recursos

Exercício: 2016

Código	Especificação	Ordinários	Vinculado	Total
27.122.0007	JUVENTUDE ATIVA	118.510,00	0,00	118.510,00
27.812	Desporto Comunitário	72.000,00	0,00	72.000,00
27.812.0007	JUVENTUDE ATIVA	72.000,00	0,00	72.000,00
28	Encargos Especiais	2.355.794,00	2.948,00	2.358.742,00
28.845	Outras Transferências	71.000,00	0,00	71.000,00
28.845.0099	OPERAÇÕES ESPECIAIS	71.000,00	0,00	71.000,00
28.846	Outros Encargos Especiais	2.284.794,00	2.948,00	2.287.742,00
28.846.0099	OPERAÇÕES ESPECIAIS	2.284.794,00	2.948,00	2.287.742,00
99	Reserva	50.000,00	5.145.623,00	5.195.623,00
99.997	Reserva do Regime Próprio de Previdência do Servidor - RPPS	0,00	5.145.623,00	5.145.623,00
99.997.0099	OPERAÇÕES ESPECIAIS	0,00	5.145.623,00	5.145.623,00
99.999	Reserva	50.000,00	0,00	50.000,00
99.999.0099	OPERAÇÕES ESPECIAIS	50.000,00	0,00	50.000,00

Total da Despesa:	19.087.416,00	55.652.957,00	74.740.373,00
--------------------------	----------------------	----------------------	----------------------



ESTADO DA BAHIA
PREFEITURA MUNICIPAL DE ITABELA
VIII - Despesa por Órgão e Função

Anexo 9 da Lei 4.320/64

Exercício: 2016

Especificação	Valor	(%)
01 - CÂMARA MUNICIPAL DE ITABELA		
01 - Legislativa	2.135.000,00	100,000
Total do Órgão	2.135.000,00	100,00
02 - GABINETE DO PREFEITO		
04 - Administração	1.143.222,00	100,000
Total do Órgão	1.143.222,00	100,00
03 - SECRETARIA MUNICIPAL DE ADMINISTRAÇÃO		
04 - Administração	2.789.814,00	24,597
06 - Segurança Pública	360.000,00	3,174
09 - Previdência Social	3.046.431,00	26,860
99 - Reserva	5.145.623,00	45,368
Total do Órgão	11.341.868,00	100,00
04 - SECRETARIA MUNICIPAL DE FINANÇAS		
04 - Administração	1.014.857,00	29,643
28 - Encargos Especiais	2.358.742,00	68,897
99 - Reserva	50.000,00	1,460
Total do Órgão	3.423.599,00	100,00
05 - SECRETARIA MUNICIPAL DE INTEGRAÇÃO INSTITUCIONAL		
04 - Administração	125.363,00	100,000
Total do Órgão	125.363,00	100,00
06 - SECRETARIA MUNICIPAL DE EDUCAÇÃO, CULTURA, ESPORTE E LAZER		
12 - Educação	29.144.984,00	97,246
13 - Cultura	634.924,00	2,119
27 - Desporto e Lazer	190.510,00	0,636
Total do Órgão	29.970.418,00	100,00
07 - SECRETARIA MUNICIPAL DE SAÚDE		
10 - Saúde	14.857.251,00	100,000
Total do Órgão	14.857.251,00	100,00
08 - SECRETARIA MUNICIPAL DE AÇÃO SOCIAL		
08 - Assistência Social	3.016.610,00	96,328
16 - Habitação	115.000,00	3,672
Total do Órgão	3.131.610,00	100,00
09 - SECRETARIA MUNICIPAL DE OBRAS, SERVIÇOS E TRANSPORTES PÚBLICOS		
15 - Urbanismo	2.213.948,00	28,164
17 - Saneamento	5.022.041,00	63,886
26 - Transporte	625.000,00	7,951
Total do Órgão	7.860.989,00	100,00
10 - SECRETARIA MUNICIPAL DE AGRICULTURA E ABASTECIMENTO		
20 - Agricultura	436.462,00	94,582
23 - Comércio e Serviços	25.000,00	5,418
Total do Órgão	461.462,00	100,00
11 - SECRETARIA MUNICIPAL DE MEIO AMBIENTE		
18 - Gestão Ambiental	289.591,00	100,000
Total do Órgão	289.591,00	100,00
Total Geral:	74.740.373,00	



ESTADO DA BAHIA
PREFEITURA MUNICIPAL DE ITABELA
IX - Receita Prevista por Fonte de Recurso

Exercício: 2016

Conta	Fonte	Valor Fonte	Valor Conta
11120200 - Imposto Sobre a Propriedade Predial e Territorial Urbana			105.992,00
	7101000 Receitas de Impostos e Transferências de Impostos - Educação - 25%	7.237,00	
	6102000 Receitas de Impostos e Transferências de Impostos - Saúde - 15%	19.079,00	
	0100000 Recursos Ordinários	79.676,00	
11120431 - Imposto de Renda Retido Nas Fontes Sobre Os Rendimentos do Trabalho			57.039,00
	7101000 Receitas de Impostos e Transferências de Impostos - Educação - 25%	3.895,00	
	6102000 Receitas de Impostos e Transferências de Impostos - Saúde - 15%	10.267,00	
	0100000 Recursos Ordinários	42.877,00	
11120434 - Imposto de Renda Retido Nas Fontes Sobre Outros Rendimentos			14.698,00
	7101000 Receitas de Impostos e Transferências de Impostos - Educação - 25%	1.004,00	
	6102000 Receitas de Impostos e Transferências de Impostos - Saúde - 15%	2.648,00	
	0100000 Recursos Ordinários	11.048,00	
11120800 - Imposto Sobre Transmissão "inter Vivos" de Bens Imóveis e de Direitos Reais Sobre Imóveis			208.043,00
	7101000 Receitas de Impostos e Transferências de Impostos - Educação - 25%	14.206,00	
	6102000 Receitas de Impostos e Transferências de Impostos - Saúde - 15%	37.448,00	
	0100000 Recursos Ordinários	156.389,00	
11130501 - Imposto Sobre Serviços de Qualquer Natureza			937.653,00
	7101000 Receitas de Impostos e Transferências de Impostos - Educação - 25%	64.026,00	
	6102000 Receitas de Impostos e Transferências de Impostos - Saúde - 15%	168.777,00	
	0100000 Recursos Ordinários	704.850,00	
11211700 - Taxa de Fiscalização de Vigilância Sanitária			31.185,00
	0100000 Recursos Ordinários	31.185,00	
11212100 - Taxa de Controle e Fiscalização Ambiental			7.209,00
	0100000 Recursos Ordinários	7.209,00	
11212500 - Taxa de Licença Para Funcionamento de Estabelecimentos Comerciais, Indústrias e Prestadoras de Serviços			11.927,00
	0100000 Recursos Ordinários	11.927,00	
11212900 - Taxa de Licença Para Execução de Obras			6.524,00
	0100000 Recursos Ordinários	6.524,00	
11213000 - Taxa de Autorização de Funcionamento de Transporte			215,00
	0100000 Recursos Ordinários	215,00	
11219999 - Outras Taxas Pelo Exercício do Poder de Polícia			9.573,00
	0100000 Recursos Ordinários	9.573,00	
11229900 - Outras Taxas pela Prestação de Serviços			89.377,00
	0100000 Recursos Ordinários	89.377,00	
12102907 - Contribuição do Servidor Ativo Civil Para O Regime Próprio			2.456.352,00
	0203000 Contribuição p/ o Regime Próprio de Previdência Social - RPPS	2.456.352,00	
13255201 - Remuneração de Depósitos Bancários - Recursos Vinculados à Educação - Fundeb			26.821,00
	0119000 Transferências FUNDEB (aplicação em outras despesas de Educação Básica - 40%)	8.583,00	
	0118000 Transferências FUNDEB (Aplicação na remuneração dos profissionais na Educação Básica - 60%)	18.238,00	
13255202 - Remuneração de Depósitos Bancários - Recursos Vinculados à Educação (25%) - Mde			86,00
	0100000 Recursos Ordinários	86,00	
13255203 - Remuneração de Depósitos Bancários - Recursos Vinculados à Educação - Qse			2.677,00
	0104000 Contribuição ao Programa Ensino Fundamental - Salário Educação	2.677,00	
13255299 - Remuneração de Depósitos Bancários - Outros Vinculados à Educação			17.261,00
	0115000 Transferências de Recursos do Fundo Nacional de Desenvolvimento da Educação - FNDE	17.261,00	



ESTADO DA BAHIA
PREFEITURA MUNICIPAL DE ITABELA
IX - Receita Prevista por Fonte de Recurso

Exercício: 2016

Conta	Fonte	Valor Fonte	Valor Conta
13255301 - Remuneração de Depósitos Bancários - Saúde- Fms - Aplicação 15%			644,00
	0100000 Recursos Ordinários	644,00	
13255302 - Remuneração de Depósitos Bancários - Transferências Sus			19.133,00
	0114000 Transferências de Recursos do Sistema Único de Saúde - SUS	19.133,00	
13255401 - Remuneração de Depósitos Bancários - Transferências Fnas			8.777,00
	0129000 Transferências de Recursos do Fundo Nacional de Assistência Social - FNAS	8.777,00	
13255499 - Remuneração de Depósitos Bancários - Outros Recursos Vinculados a Assistência Social			102,00
	0128000 Fundo Estadual de Assistência Social - FEAS	102,00	
13255602 - Remuneração de Depósitos Bancários de Recursos Vinculados - Royalties/fep/cfem			697,00
	0142000 Royalties/Fundo Especial do Petróleo/Compensação Financeira Exploração de Recursos Minerais	697,00	
13255603 - Remuneração de Depósitos Bancários de Recursos Vinculados - Cide			10,00
	0116000 Contribuição de Intervenção do Domínio Econômico - CIDE	10,00	
13255701 - Remuneração de Depósitos Bancários de Recursos Não Vinculados - Prefeitura/fundos			9.336,00
	0100000 Recursos Ordinários	9.336,00	
17210102 - Cota-parte do Fundo de Participação dos Municípios			21.978.567,00
	7101000 Receitas de Impostos e Transferências de Impostos - Educação - 25%	1.500.753,00	
	6102000 Receitas de Impostos e Transferências de Impostos - Saúde - 15%	3.956.142,00	
	0100000 Recursos Ordinários	16.521.672,00	
17210105 - Cota-parte do Imposto Sobre a Propriedade Territorial Rural			186.552,00
	7101000 Receitas de Impostos e Transferências de Impostos - Educação - 25%	12.738,00	
	6102000 Receitas de Impostos e Transferências de Impostos - Saúde - 15%	33.579,00	
	0100000 Recursos Ordinários	140.235,00	
17212250 - Cota-parte pela Participação Especial - Lei Nº 9.478/97, Artigo 50			23.086,00
	0142000 Royalties/Fundo Especial do Petróleo/Compensação Financeira Exploração de Recursos Minerais	23.086,00	
17212270 - Cota-parte do Fundo Especial do Petróleo - Fep			265.763,00
	0142000 Royalties/Fundo Especial do Petróleo/Compensação Financeira Exploração de Recursos Minerais	265.763,00	
17213351 - Piso de Atenção Básica Fixo - Pab Fixo			853.036,00
	0114000 Transferências de Recursos do Sistema Único de Saúde - SUS	853.036,00	
17213352 - Acs - Agentes Comunitários de Saúde			976.443,00
	0114000 Transferências de Recursos do Sistema Único de Saúde - SUS	976.443,00	
17213353 - Sf - Saúde da Família			1.408.887,00
	0114000 Transferências de Recursos do Sistema Único de Saúde - SUS	1.408.887,00	
17213354 - Sb - Saúde Bucal			254.857,00
	0114000 Transferências de Recursos do Sistema Único de Saúde - SUS	254.857,00	
17213355 - Nasf - Núcleos de Apoio à Saúde da Família			253.968,00
	0114000 Transferências de Recursos do Sistema Único de Saúde - SUS	253.968,00	
17213357 - Pmaq (rab-pmaq-sm) - Melhoria do Acesso e da Qualidade			925.713,00
	0114000 Transferências de Recursos do Sistema Único de Saúde - SUS	925.713,00	
17213359 - Rau-adom - Atenção Domiciliar (omad)			431.746,00
	0114000 Transferências de Recursos do Sistema Único de Saúde - SUS	431.746,00	
17213360 - Emap - Equipe Multiprofissionais de Apoio (rau-adom)			76.190,00
	0114000 Transferências de Recursos do Sistema Único de Saúde - SUS	76.190,00	
17213361 - Afb - Assistência Farmacêutica Básica			154.311,00



ESTADO DA BAHIA
PREFEITURA MUNICIPAL DE ITABELA
IX - Receita Prevista por Fonte de Recurso

Exercício: 2016

Conta	Fonte	Valor Fonte	Valor Conta
	0114000 Transferências de Recursos do Sistema Único de Saúde - SUS	154.311,00	
17213364 - Teto Municipal da Média e Alta Complexidade Ambulatorial e Hospitalar			1.464.393,00
	0114000 Transferências de Recursos do Sistema Único de Saúde - SUS	1.464.393,00	
17213368 - Ceo - Centro de Especialidades Odontológicas			125.714,00
	0114000 Transferências de Recursos do Sistema Único de Saúde - SUS	125.714,00	
17213372 - Faec - Cirurgias Eletivas - Componentes			9.130,00
	0114000 Transferências de Recursos do Sistema Único de Saúde - SUS	9.130,00	
17213374 - Samu 192 - Serviços de Atendimento Móvel Às Urgências			166.667,00
	0114000 Transferências de Recursos do Sistema Único de Saúde - SUS	166.667,00	
17213375 - Rsme - Teto Municipal Rede Saúde Mental			985.789,00
	0114000 Transferências de Recursos do Sistema Único de Saúde - SUS	985.789,00	
17213377 - Incentivo as Ações de Vig., Prev. e Cont. das DST/AIDS e Hepatites Virais (PVVS)			4.409,00
	0114000 Transferências de Recursos do Sistema Único de Saúde - SUS	4.409,00	
17213379 - Pfvps - Piso Fixo de Vigilância e Promoção da Saúde			231.214,00
	0114000 Transferências de Recursos do Sistema Único de Saúde - SUS	231.214,00	
17213382 - Faec Sia - Exame Citopatológico do Colo de Útero			7.787,00
	0114000 Transferências de Recursos do Sistema Único de Saúde - SUS	7.787,00	
17213391 - Pfvsa - Piso Fixo de Vigilância Sanitária			22.502,00
	0114000 Transferências de Recursos do Sistema Único de Saúde - SUS	22.502,00	
17213397 - Outros Repasses da Atenção Básica			110.029,00
	0114000 Transferências de Recursos do Sistema Único de Saúde - SUS	110.029,00	
17213398 - Outros Repasses da Média e Alto Complexidade Ambulatorial e Hospitalar			24.776,00
	0114000 Transferências de Recursos do Sistema Único de Saúde - SUS	24.776,00	
17213451 - Psb - Piso Básico Fixo			213.333,00
	0129000 Transferências de Recursos do Fundo Nacional de Assistência Social - FNAS	213.333,00	
17213457 - Pse - Piso Fixo de Média Complexidade			82.540,00
	0129000 Transferências de Recursos do Fundo Nacional de Assistência Social - FNAS	82.540,00	
17213460 - Pse - Piso de Transição de Média Complexidade			12.222,00
	0129000 Transferências de Recursos do Fundo Nacional de Assistência Social - FNAS	12.222,00	
17213461 - Pse - Piso de Alta Complexidade I			18.540,00
	0129000 Transferências de Recursos do Fundo Nacional de Assistência Social - FNAS	18.540,00	
17213464 - Gestão - Índice de Gestão Descentralizada do Suas			32.043,00
	0129000 Transferências de Recursos do Fundo Nacional de Assistência Social - FNAS	32.043,00	
17213465 - Gestão - Índice de Gestão Descentralizada do Bolsa Família (igdbf)			177.811,00
	0129000 Transferências de Recursos do Fundo Nacional de Assistência Social - FNAS	177.811,00	
17213467 - Psb - Serviço de Convivência e Fortalecimento de Vínculos (scfv)			220.939,00
	0129000 Transferências de Recursos do Fundo Nacional de Assistência Social - FNAS	220.939,00	
17213501 - Transferências do Salário-educação			1.067.397,00
	0104000 Contribuição ao Programa Ensino Fundamental - Salário Educação	1.067.397,00	
17213502 - Transferências Diretas do Fnde Referentes ao Programa Dinheiro Direto Na Escola - Pdde			8.042,00
	0115000 Transferências de Recursos do Fundo Nacional de Desenvolvimento da Educação - FNDE	8.042,00	
17213503 - Transferências Diretas do Fnde Referentes ao Programa Nacional de Alimentação Escolar - Pnae			608.786,00



ESTADO DA BAHIA
PREFEITURA MUNICIPAL DE ITABELA
IX - Receita Prevista por Fonte de Recurso

Exercício: 2016

Conta	Fonte	Valor Fonte	Valor Conta
	0115000 Transferências de Recursos do Fundo Nacional de Desenvolvimento da Educação - FNDE	808.786,00	
17213504 - Transferências Diretas do Fnde Referentes ao Programa Nacional de Apoio ao Transporte do Escolar - Pnate			110.926,00
	0115000 Transferências de Recursos do Fundo Nacional de Desenvolvimento da Educação - FNDE	110.926,00	
17213599 - Outras Transferências Diretas do Fundo Nacional do Desenvolvimento da Educação - Fnde			448.834,00
	0115000 Transferências de Recursos do Fundo Nacional de Desenvolvimento da Educação - FNDE	448.834,00	
17213600 - Transferência Financeira do Icms - Desoneração - L.c. Nº 87/96			39.170,00
	7101000 Receitas de Impostos e Transferências de Impostos - Educação - 25%	2.675,00	
	6102000 Receitas de Impostos e Transferências de Impostos - Saúde - 15%	7.051,00	
	0100000 Recursos Ordinários	29.444,00	
17219951 - Fex - Auxílio Financeiro Para Fomento Exportações			55.422,00
	0100000 Recursos Ordinários	55.422,00	
17220101 - Cota-parte do Icms			8.854.543,00
	7101000 Receitas de Impostos e Transferências de Impostos - Educação - 25%	604.611,00	
	6102000 Receitas de Impostos e Transferências de Impostos - Saúde - 15%	1.593.818,00	
	0100000 Recursos Ordinários	6.656.114,00	
17220102 - Cota-parte do Ipva			844.070,00
	7101000 Receitas de Impostos e Transferências de Impostos - Educação - 25%	57.635,00	
	6102000 Receitas de Impostos e Transferências de Impostos - Saúde - 15%	151.933,00	
	0100000 Recursos Ordinários	634.502,00	
17220104 - Cota-parte do Ipi Sobre Exportação			106.439,00
	7101000 Receitas de Impostos e Transferências de Impostos - Educação - 25%	7.268,00	
	6102000 Receitas de Impostos e Transferências de Impostos - Saúde - 15%	19.159,00	
	0100000 Recursos Ordinários	80.012,00	
17220113 - Cota-parte da Contribuição de Intervenção No Domínio Econômico			5.306,00
	0116000 Contribuição de Intervenção do Domínio Econômico - CIDE	5.306,00	
17223351 - Psf - Incentivo Estadual de Saúde da Família			209.524,00
	0114000 Transferências de Recursos do Sistema Único de Saúde - SUS	209.524,00	
17223353 - Samu - Incentivo Estadual ao Serviços de Urgência e Emergência			95.238,00
	0114000 Transferências de Recursos do Sistema Único de Saúde - SUS	95.238,00	
17229952 - Ren - Fundo de Rendimentos Icms			7.831,00
	0100000 Recursos Ordinários	7.831,00	
17229953 - Fcba - Fundo de Cultura da Bahia			11.421,00
	0110000 FCBA - Fundo de Cultura do Estado da Bahia	11.421,00	
17229960 - Psb - Piso Básico Fixo			40.000,00
	0128000 Fundo Estadual de Assistência Social - FEAS	40.000,00	
17229961 - Psb - Piso Básico Variável II			12.832,00
	0128000 Fundo Estadual de Assistência Social - FEAS	12.832,00	
17229963 - Pse - Piso Fixo de Média Complexidade II			11.892,00
	0128000 Fundo Estadual de Assistência Social - FEAS	11.892,00	
17229964 - Pse - Piso Fixo de Média Complexidade			45.714,00
	0128000 Fundo Estadual de Assistência Social - FEAS	45.714,00	
17229965 - Be - Benefícios Eventuais			7.111,00
	0128000 Fundo Estadual de Assistência Social - FEAS	7.111,00	
17229967 - Pse - Piso de Transição de Média Complexidade			14.629,00



ESTADO DA BAHIA
PREFEITURA MUNICIPAL DE ITABELA
IX - Receita Prevista por Fonte de Recurso

Exercício: 2016

Conta	Fonte	Valor Fonte	Valor Conta
	0128000 Fundo Estadual de Assistência Social - FEAS	14.629,00	
17229968 - Pse - Piso de Alta Complexidade I			18.540,00
	0128000 Fundo Estadual de Assistência Social - FEAS	18.540,00	
17240100 - Transferências de Recursos do Fundo de Manutenção e Desenvolvimento da Educação Básica e de Valorização dos Profissionais da Educação – Fundeb			15.322.660,00
	0119000 Transferências FUNDEB (aplicação em outras despesas de Educação Básica - 40%)	4.903.251,00	
	0118000 Transferências FUNDEB (Aplicação na remuneração dos profissionais na Educação Básica - 60%)	10.419.409,00	
17240200 - Transferências de Recursos da Complementação da União ao Fundo de Manutenção e Desenvolvimento da Educação Básica e de Valorização dos Profissionais da Educação – Fundeb			5.974.471,00
	0119000 Transferências FUNDEB (aplicação em outras despesas de Educação Básica - 40%)	1.911.831,00	
	0118000 Transferências FUNDEB (Aplicação na remuneração dos profissionais na Educação Básica - 60%)	4.062.640,00	
17620252 - PETE - Programa Estadual de Transporte Escolar			40.569,00
	8122000 Transferências de Convênios - Educação	40.569,00	
19113800 - Multas e Juros de Mora do Imposto Sobre a Propriedade Predial e Territorial Urbana – Iptu			24.680,00
	7101000 Receitas de Impostos e Transferências de Impostos - Educação - 25%	1.685,00	
	6102000 Receitas de Impostos e Transferências de Impostos - Saúde - 15%	4.442,00	
	0100000 Recursos Ordinários	18.553,00	
19113900 - Multas e Juros de Mora do Imposto Sobre a Transmissão Inter-vivos de Bens Imóveis – Itbi			213,00
	7101000 Receitas de Impostos e Transferências de Impostos - Educação - 25%	15,00	
	6102000 Receitas de Impostos e Transferências de Impostos - Saúde - 15%	38,00	
	0100000 Recursos Ordinários	160,00	
19114000 - Multas e Juros de Mora do Imposto Sobre Serviços de Qualquer Natureza – Iss			60,00
	7101000 Receitas de Impostos e Transferências de Impostos - Educação - 25%	4,00	
	6102000 Receitas de Impostos e Transferências de Impostos - Saúde - 15%	13,00	
	0100000 Recursos Ordinários	43,00	
19119901 - Multas e Juros de Mora de Outros Tributos			24.581,00
	0100000 Recursos Ordinários	24.581,00	
19131100 - Multas e Juros de Mora da Dívida Ativa do Imposto Sobre a Propriedade Predial e Territorial Urbana – Iptu			3.744,00
	7101000 Receitas de Impostos e Transferências de Impostos - Educação - 25%	256,00	
	6102000 Receitas de Impostos e Transferências de Impostos - Saúde - 15%	674,00	
	0100000 Recursos Ordinários	2.814,00	
19131200 - Multas e Juros de Mora da Dívida Ativa do Imposto Sobre a Transmissão Inter-vivos de Bens Imóveis – Itbi			801,00
	7101000 Receitas de Impostos e Transferências de Impostos - Educação - 25%	55,00	
	6102000 Receitas de Impostos e Transferências de Impostos - Saúde - 15%	144,00	
	0100000 Recursos Ordinários	602,00	
19139951 - Multas e Juros de Mora da Dívida Ativa - Taxas Pelo Exercício do Poder Policia			34.651,00
	0100000 Recursos Ordinários	34.651,00	
19159901 - Outras Multas e Juros de Mora da Dívida Ativa de Outras Receitas – Principal			1.267,00
	0100000 Recursos Ordinários	1.267,00	
19229951 - Outras Restituições - Prefeitura/fundos			58.545,00
	0100000 Recursos Ordinários	58.545,00	
19311100 - Receita da Dívida Ativa do Imposto Sobre a Propriedade Predial e Territorial Urbana – Iptu			29.936,00
	7101000 Receitas de Impostos e Transferências de Impostos - Educação - 25%	2.044,00	
	6102000 Receitas de Impostos e Transferências de Impostos - Saúde - 15%	5.388,00	
	0100000 Recursos Ordinários	22.504,00	
19311300 - Receita da Dívida Ativa do Imposto Sobre Serviços de Qualquer Natureza – Iss			64,00
	7101000 Receitas de Impostos e Transferências de Impostos - Educação - 25%	4,00	
	6102000 Receitas de Impostos e Transferências de Impostos - Saúde - 15%	12,00	



ESTADO DA BAHIA
PREFEITURA MUNICIPAL DE ITABELA
IX - Receita Prevista por Fonte de Recurso

Exercício: 2016

Conta	Fonte	Valor Fonte	Valor Conta
	0100000 Recursos Ordinários	48,00	
19319901 - Receita da Dívida Ativa de Outros Tributos – Principal			356,00
	0100000 Recursos Ordinários	356,00	
19319902 - Parcelamentos - Receita da Dívida Ativa de Outros Tributos			2.536,00
	0100000 Recursos Ordinários	2.536,00	
19329901 - Receita da Dívida Ativa Não-tributária de Outras Receitas – Principal			813,00
	0100000 Recursos Ordinários	813,00	
19909901 - Outras Receitas - Primárias			35.663,00
	0100000 Recursos Ordinários	35.663,00	
24210251 - PAR - TD- Plano De Ação Articulada Destinado a Construção de Quadra Escolar			657.424,00
	0115000 Transferências de Recursos do Fundo Nacional de Desenvolvimento da Educação - FNDE	657.424,00	
24210252 - PAR - TD- Plano De Ação Articulada Destinado a Cobertura de Quadra Escolar			80.300,00
	0115000 Transferências de Recursos do Fundo Nacional de Desenvolvimento da Educação - FNDE	80.300,00	
24210253 - PAR - TD- Proinfância Destinado a Construção de Creche			1.044.650,00
	0115000 Transferências de Recursos do Fundo Nacional de Desenvolvimento da Educação - FNDE	1.044.650,00	
24210254 - PAR - TD- Destinado a Construção de Unidades Escolares			1.044.600,00
	0115000 Transferências de Recursos do Fundo Nacional de Desenvolvimento da Educação - FNDE	1.044.600,00	
24210255 - PAR - TD- Destinado a Aquisição de Equipamento e Mobiliário Escolar			80.000,00
	0115000 Transferências de Recursos do Fundo Nacional de Desenvolvimento da Educação - FNDE	80.000,00	
24710351 - Convênio Funasa Destinado a Saneamento Básico - Setor Leste			2.400.000,00
	9124000 Transferências de Convênios - Outros (não relacionados à educação/saúde)	2.400.000,00	
24719951 - Convênio Destinado a Pavimentação			200.000,00
	9124000 Transferências de Convênios - Outros (não relacionados à educação/saúde)	200.000,00	
72102901 - Contribuição Patronal de Servidor Ativo Civil Para O Regime Próprio			4.689.399,00
	0203000 Contribuição p/ o Regime Próprio de Previdência Social - RPPS	4.689.399,00	
72102915 - Contribuição Previdenciária Em Regime de Parcelamento de Débitos – Rpps			1.046.303,00
	0203000 Contribuição p/ o Regime Próprio de Previdência Social - RPPS	1.046.303,00	
97210102 - Dedução de Receita do Fpm - Fundeb			-4.395.713,00
	0100000 Recursos Ordinários	-4.395.713,00	
97210105 - Dedução de Receita Para Formação do Fundeb - Itr			-37.310,00
	0100000 Recursos Ordinários	-37.310,00	
97213600 - Dedução de Receita Para Formação do Fundeb - Icms Desoneração Lc 87/96			-7.834,00
	0100000 Recursos Ordinários	-7.834,00	
97220101 - Dedução de Receita Para Formação do Fundeb - Icms			-1.770.909,00
	0100000 Recursos Ordinários	-1.770.909,00	
97220102 - Dedução de Receita Para Formação do Fundeb - Ipvá			-168.814,00
	0100000 Recursos Ordinários	-168.814,00	
97220104 - Dedução de Receita Para Formação do Fundeb - Ipi Exportação			-21.288,00
	0100000 Recursos Ordinários	-21.288,00	



ESTADO DA BAHIA
PREFEITURA MUNICIPAL DE ITABELA
IX - Receita Prevista por Fonte de Recurso

Exercício: 2016

Conta	Fonte	Valor Fonte	Valor Conta
		Total Geral:	74.740.373,00



ESTADO DA BAHIA
PREFEITURA MUNICIPAL DE ITABELA
X - Despesa por Fonte de Recurso

Exercício: 2016

Fonte	Projeto	Atividade	Oper. Especial	Total
Poder: Poder Legislativo				
Órgão: 01 - CÂMARA MUNICIPAL DE ITABELA				
UO: 0101 - CÂMARA MUNICIPAL DE ITABELA				
0100000 Recursos Ordinários	20.000,00	2.115.000,00	0,00	2.135.000,00
Total da Unidade:	20.000,00	2.115.000,00	0,00	2.135.000,00
Total do Órgão:	20.000,00	2.115.000,00	0,00	2.135.000,00



ESTADO DA BAHIA
PREFEITURA MUNICIPAL DE ITABELA
X - Despesa por Fonte de Recurso

Exercício: 2016

Fonte	Projeto	Atividade	Oper. Especial	Total
Poder: Poder Executivo Órgão: 02 - GABINETE DO PREFEITO UO: 0202 - GABINETE DO PREFEITO				
0100000 Recursos Ordinários	5.000,00	1.053.835,00	0,00	1.058.835,00
Total da Unidade:				
	5.000,00	1.053.835,00	0,00	1.058.835,00



ESTADO DA BAHIA
PREFEITURA MUNICIPAL DE ITABELA
X - Despesa por Fonte de Recurso

Exercício: 2016

Fonte	Projeto	Atividade	Oper. Especial	Total
Poder: Poder Executivo				
Órgão: 02 - GABINETE DO PREFEITO				
UD: 0203 - CONTROLADORIA GERAL DO MUNICÍPIO				
0100000 Recursos Ordinários	0,00	40.940,00	0,00	40.940,00
Total da Unidade:				
	0,00	40.940,00	0,00	40.940,00



ESTADO DA BAHIA
PREFEITURA MUNICIPAL DE ITABELA
X - Despesa por Fonte de Recurso

Exercício: 2016

Fonte	Projeto	Atividade	Oper. Especial	Total
Poder: Poder Executivo				
Órgão: 02 - GABINETE DO PREFEITO				
UO: 0204 - PROCURADORIA GERAL DO MUNICÍPIO				
0100000 Recursos Ordinários	0,00	43.447,00	0,00	43.447,00
Total da Unidade:				
	0,00	43.447,00	0,00	43.447,00
Total do Órgão:				
	5.000,00	1.138.222,00	0,00	1.143.222,00



ESTADO DA BAHIA
PREFEITURA MUNICIPAL DE ITABELA
X - Despesa por Fonte de Recurso

Exercício: 2016

Fonte	Projeto	Atividade	Oper. Especial	Total
Poder: Poder Executivo				
Orgão: 03 - SECRETARIA MUNICIPAL DE ADMINISTRAÇÃO				
UO: 0305 - SECRETARIA MUNICIPAL DE ADMINISTRAÇÃO				
0100000 Recursos Ordinários	5.000,00	3.144.814,00	0,00	3.149.814,00
Total da Unidade:				
	5.000,00	3.144.814,00	0,00	3.149.814,00



ESTADO DA BAHIA
PREFEITURA MUNICIPAL DE ITABELA
X - Despesa por Fonte de Recurso

Exercício: 2016

Fonte	Projeto	Atividade	Oper. Especial	Total
Poder: Poder Executivo				
Órgão: 03 - SECRETARIA MUNICIPAL DE ADMINISTRAÇÃO				
UO: 0306 - CAPREMI				
0203000 Contribuição pr o Regime Próprio de Previdência Social - RPPS	20.000,00	618.245,00	7.553.809,00	8.192.054,00
Total da Unidade:	20.000,00	618.245,00	7.553.809,00	8.192.054,00
Total do Órgão:	25.000,00	3.763.059,00	7.553.809,00	11.341.868,00



ESTADO DA BAHIA
PREFEITURA MUNICIPAL DE ITABELA
X - Despesa por Fonte de Recurso

Exercício: 2016

Fonte	Projeto	Atividade	Oper. Especial	Total
Poder: Poder Executivo				
Órgão: 04 - SECRETARIA MUNICIPAL DE FINANÇAS				
UO: 0407 - SECRETARIA MUNICIPAL DE FINANÇAS				
0100000 Recursos Ordinários	10.000,00	1.004.857,00	2.334.794,00	3.349.651,00
0116000 Contribuição de Intervenção do Domínio Econômico - CIDE	0,00	0,00	53,00	53,00
0142000 Royalties/Fundo Especial do Petróleo/Compensação Financeira Exploração de Recursos Minerais	0,00	0,00	2.895,00	2.895,00
Total da Unidade:				
	10.000,00	1.004.857,00	2.337.742,00	3.352.599,00



ESTADO DA BAHIA
PREFEITURA MUNICIPAL DE ITABELA
X - Despesa por Fonte de Recurso

Exercício: 2016

Fonte	Projeto	Atividade	Oper. Especial	Total
Poder: Poder Executivo				
Órgão: 04 - SECRETARIA MUNICIPAL DE FINANÇAS				
UO: 0450 - CDS DA COSTA DO DESCOBRIMENTO				
0100000 Recursos Ordinários	0,00	0,00	71.000,00	71.000,00
Total da Unidade:	0,00	0,00	71.000,00	71.000,00
Total do Órgão:	10.000,00	1.004.857,00	2.408.742,00	3.423.599,00



ESTADO DA BAHIA
PREFEITURA MUNICIPAL DE ITABELA
X - Despesa por Fonte de Recurso

Exercício: 2016

Fonte	Projeto	Atividade	Oper. Especial	Total
Poder: Poder Executivo				
Órgão: 05 - SECRETARIA MUNICIPAL DE INTEGRAÇÃO INSTITUCIONAL				
UO: 0508 - SECRETARIA MUNICIPAL DE INTEGRAÇÃO INSTITUCIONAL				
0100000 Recursos Ordinários	5.000,00	120.363,00	0,00	125.363,00
Total da Unidade: 5.000,00 120.363,00 0,00 125.363,00				
Total do Órgão: 5.000,00 120.363,00 0,00 125.363,00				



ESTADO DA BAHIA
PREFEITURA MUNICIPAL DE ITABELA
X - Despesa por Fonte de Recurso

Exercício: 2016

Fonte	Projeto	Atividade	Oper. Especial	Total	
Poder: Poder Executivo					
Órgão: 06 - SECRETARIA MUNICIPAL DE EDUCAÇÃO, CULTURA, ESPORTE E LAZER					
UO: 0609 - SECRETARIA MUNICIPAL DE EDUCAÇÃO, CULTURA, ESPORTE E LAZER					
0100000	Recursos Ordinários	137.000,00	1.006.468,00	0,00	1.143.468,00
0104000	Contribuição ao Programa Ensino Fundamental - Salário Educação	417.449,00	652.625,00	0,00	1.070.074,00
0110000	FCBA - Fundo de Cultura do Estado da Bahia	0,00	11.421,00	0,00	11.421,00
0115000	Transferências de Recursos do Fundo Nacional de Desenvolvimento da Educação - FNDE	3.086.974,00	1.013.849,00	0,00	4.100.823,00
0118000	Transferências FUNDEB (Aplicação na remuneração dos profissionais na Educação Básica - 60%)	0,00	14.500.287,00	0,00	14.500.287,00
0119000	Transferências FUNDEB (aplicação em outras despesas de Educação Básica - 40%)	555.226,00	6.268.439,00	0,00	6.823.665,00
7101000	Receitas de Impostos e Transferências de Impostos - Educação - 25%	229.000,00	2.051.111,00	0,00	2.280.111,00
8122000	Transferências de Convênios - Educação	0,00	40.569,00	0,00	40.569,00
Total da Unidade:		4.425.649,00	25.544.769,00	0,00	29.970.418,00
Total do Órgão:		4.425.649,00	25.544.769,00	0,00	29.970.418,00



ESTADO DA BAHIA
PREFEITURA MUNICIPAL DE ITABELA
X - Despesa por Fonte de Recurso

Exercício: 2016

Fonte	Projeto	Atividade	Oper. Especial	Total
Poder: Poder Executivo				
Órgão: 07 - SECRETARIA MUNICIPAL DE SAÚDE				
UO: 0710 - FUNDO MUNICIPAL DE SAÚDE				
0100000 Recursos Ordinários	0,00	35.165,00	0,00	35.165,00
0114000 Transferências de Recursos do Sistema Único de Saúde - SUS	0,00	8.811.456,00	0,00	8.811.456,00
6102000 Receitas de impostos e Transferências de Impostos - Saúde - 15%	327.250,00	5.683.360,00	0,00	6.010.610,00
Total da Unidade:	327.250,00	14.530.001,00	0,00	14.857.251,00
Total do Órgão:	327.250,00	14.530.001,00	0,00	14.857.251,00



ESTADO DA BAHIA
PREFEITURA MUNICIPAL DE ITABELA
X - Despesa por Fonte de Recurso

Exercício: 2016

Fonte	Projeto	Atividade	Oper. Especial	Total
Poder: Poder Executivo				
Órgão: 08 - SECRETARIA MUNICIPAL DE AÇÃO SOCIAL				
UO: 0811 - FUNDO MUNICIPAL DE ASSISTÊNCIA SOCIAL				
0100000 Recursos Ordinários	175.000,00	1.958.447,00	0,00	2.133.447,00
0128000 Fundo Estadual de Assistência Social - FEAS	0,00	150.820,00	0,00	150.820,00
0129000 Transferências de Recursos do Fundo Nacional de Assistência Social - FNAS	0,00	718.165,00	0,00	718.165,00
Total da Unidade:				
	175.000,00	2.827.432,00	0,00	3.002.432,00



ESTADO DA BAHIA
PREFEITURA MUNICIPAL DE ITABELA
X - Despesa por Fonte de Recurso

Exercício: 2016

Fonte	Projeto	Atividade	Oper. Especial	Total
Poder: Poder Executivo				
Órgão: 08 - SECRETARIA MUNICIPAL DE AÇÃO SOCIAL				
UO: 0812 - FUNDO MUNICIPAL DA CRIANÇA E DO ADOLESCENTE				
0100000 Recursos Ordinários	0,00	81.138,00	0,00	81.138,00
0129000 Transferências de Recursos do Fundo Nacional de Assistência Social - FNAS	0,00	48.040,00	0,00	48.040,00
Total da Unidade: 0,00 129.178,00 0,00 129.178,00				
Total do Órgão: 175.000,00 2.956.610,00 0,00 3.131.610,00				



ESTADO DA BAHIA
PREFEITURA MUNICIPAL DE ITABELA
X - Despesa por Fonte de Recurso

Exercício: 2016

Fonte	Projeto	Atividade	Oper. Especial	Total	
Poder: Poder Executivo					
Órgão: 09 - SECRETARIA MUNICIPAL DE OBRAS, SERVIÇOS E TRANSPORTES PÚBLICOS					
UO: 0913 - SECRETARIA MUNICIPAL DE OBRAS, SERVIÇOS E TRANSPORTES PÚBLICOS					
0100000 Recursos Ordinários	1.734.095,00	3.234.980,00	0,00	4.969.075,00	
0116000 Contribuição de Intervenção do Domínio Econômico - CIDE	5.263,00	0,00	0,00	5.263,00	
0142000 Royalties/Fundo Especial do Patrôeo/Compensação Financeira Exploração de Recursos Minerais	144.651,00	142.000,00	0,00	286.651,00	
9124000 Transferências de Convênios - Outros (não relacionados à educação/saude)	2.600.000,00	0,00	0,00	2.600.000,00	
Total da Unidade:		4.484.009,00	3.376.980,00	0,00	7.860.989,00
Total do Órgão:		4.484.009,00	3.376.980,00	0,00	7.860.989,00



ESTADO DA BAHIA
PREFEITURA MUNICIPAL DE ITABELA
X - Despesa por Fonte de Recurso

Exercício: 2016

Fonte	Projeto	Atividade	Oper. Especial	Total
Poder: Poder Executivo				
Órgão: 10 - SECRETARIA MUNICIPAL DE AGRICULTURA E ABASTECIMENTO				
UO: 1014 - SECRETARIA MUNICIPAL DE AGRICULTURA E ABASTECIMENTO				
0100000 Recursos Ordinários	55.000,00	406.462,00	0,00	461.462,00
Total da Unidade:				
	55.000,00	406.462,00	0,00	461.462,00
Total do Órgão:				
	55.000,00	406.462,00	0,00	461.462,00



ESTADO DA BAHIA
PREFEITURA MUNICIPAL DE ITABELA
X - Despesa por Fonte de Recurso

Exercício: 2016

Fonte	Projeto	Atividade	Oper. Especial	Total
Poder: Poder Executivo				
Órgão: 11 - SECRETARIA MUNICIPAL DE MEIO AMBIENTE				
UO: 1115 - SECRETARIA MUNICIPAL DE MEIO AMBIENTE				
0100000 Recursos Ordinários	21.000,00	268.591,00	0,00	289.591,00
Total da Unidade:	21.000,00	268.591,00	0,00	289.591,00
Total do Órgão:	21.000,00	268.591,00	0,00	289.591,00
Total da Despesa:	9.552.908,00	55.224.914,00	9.962.551,00	74.740.373,00



ESTADO DA BAHIA
PREFEITURA MUNICIPAL DE ITABELA
XI - Receita e Despesa Prevista por Fonte de Recurso

Exercício: 2016

Fonte	Receita	Despesa
0100000 Recursos Ordinários	19.087.416,00	19.087.416,00
0104000 Contribuição ao Programa Ensino Fundamental - Salário Educação	1.070.074,00	1.070.074,00
0110000 FCBA - Fundo de Cultura do Estado da Bahia	11.421,00	11.421,00
0114000 Transferências de Recursos do Sistema Único de Saúde - SUS	8.811.456,00	8.811.456,00
0115000 Transferências de Recursos do Fundo Nacional de Desenvolvimento da Educação - FNDE	4.100.823,00	4.100.823,00
0116000 Contribuição de Intervenção do Domínio Econômico - CIDE	5.316,00	5.316,00
0118000 Transferências FUNDEB (Aplicação na remuneração dos profissionais na Educação Básica - 60%)	14.500.287,00	14.500.287,00
0119000 Transferências FUNDEB (aplicação em outras despesas de Educação Básica - 40%)	6.823.665,00	6.823.665,00
0128000 Fundo Estadual de Assistência Social - FEAS	150.820,00	150.820,00
0129000 Transferências de Recursos do Fundo Nacional de Assistência Social - FNAS	766.205,00	766.205,00
0142000 Royalties/Fundo Especial do Petróleo/Compensação Financeira Exploração de Recursos Minerais	289.546,00	289.546,00
0203000 Contribuição p/ o Regime Próprio de Previdência Social - RPPS	8.192.054,00	8.192.054,00
6102000 Receitas de Impostos e Transferências de Impostos - Saúde - 15%	6.010.610,00	6.010.610,00
7101000 Receitas de Impostos e Transferências de Impostos - Educação - 25%	2.280.111,00	2.280.111,00
8122000 Transferências de Convênios - Educação	40.569,00	40.569,00
9124000 Transferências de Convênios - Outros (não relacionados à educação/saúde)	2.600.000,00	2.600.000,00
Total Geral:	74.740.373,00	74.740.373,00



ESTADO DA BAHIA
PREFEITURA MUNICIPAL DE ITABELA
Quadro de Metas e Recursos do Orçamento por Programa do Plano Plurianual

Anexo XII

Exercício: 2016

PROGRAMA: 0001 - FORTALECIMENTO DA AÇÃO LEGISLATIVA

ÓRGÃO: 01 - CÂMARA MUNICIPAL DE ITABELA

AÇÃO	PRODUTO	META FÍSICA		META FINANCEIRA
		UNIDADE DE MEDIDA	QUANTIDADE	
3001 - CONSTRUÇÃO, RECUPERAÇÃO E AMPLIAÇÃO DA CÂMARA	Sede Ampliada	UNIDADE	1	20.000,00
4001 - MANUTENÇÃO DOS SERVIÇOS DA CÂMARA MUNICIPAL	Serviço em Atividade	UNIDADE	1	1.323.000,00
4002 - MANUTENÇÃO DAS AÇÕES LEGISLATIVA	Serviço em Atividade	UNIDADE	1	792.000,00
Total do Órgão:		Quantidade de Ações:	3	2.135.000,00
Total do Programa:		Quantidade de Ações:	3	2.135.000,00



ESTADO DA BAHIA
PREFEITURA MUNICIPAL DE ITABELA
Quadro de Metas e Recursos do Orçamento por Programa do Plano Plurianual

Anexo XII

Exercício: 2016

PROGRAMA: 0002 - CONTROLE E COORDENAÇÃO DE POLÍTICAS PÚBLICAS
ÓRGÃO: 02 - GABINETE DO PREFEITO

AÇÃO	PRODUTO	META FÍSICA		META FINANCEIRA
		UNIDADE DE MEDIDA	QUANTIDADE	
1301 - AQUISIÇÃO DE EQUIPAMENTO E MOBILIÁRIO	Unidade Equipada	UNIDADE	1	5.000,00
2301 - MANUTENÇÃO E ADMINISTRAÇÃO DE PESSOAL/SERVIÇOS TÉCNICO-ADMINISTRATIVOS E ENCARGOS GERAIS	Serviço Técnico e Administrativo Mantido	UNIDADE	1	1.043.835,00
2002 - COMUNICAÇÃO LEGAL	Comunicação Legal Mantida	UNIDADE	1	10.000,00
2303 - MANUTENÇÃO DE SERVIÇOS TÉCNICOS E ADMINISTRATIVO DA CONTROLADORIA	Serviço Técnico e Administrativo Mantido	UNIDADE	1	40.940,00
2004 - MANUTENÇÃO DE SERVIÇOS TÉCNICOS E ADMINISTRATIVO DA PROCURADORIA	Serviço Técnico e Administrativo Mantido	UNIDADE	1	43.447,00
Total do Órgão:			Quantidade de Ações: 5	1.143.222,00



ESTADO DA BAHIA
PREFEITURA MUNICIPAL DE ITABELA
Quadro de Metas e Recursos do Orçamento por Programa do Plano Plurianual

Anexo XII

Exercício: 2016

PROGRAMA: 0002 - CONTROLE E COORDENAÇÃO DE POLÍTICAS PÚBLICAS
ÓRGÃO: 03 - SECRETARIA MUNICIPAL DE ADMINISTRAÇÃO

AÇÃO	PRODUTO	META FÍSICA		META FINANCEIRA
		UNIDADE DE MEDIDA	QUANTIDADE	
0001 - APOIO AS AÇÕES DE MELHORIA DA SEGURANÇA PÚBLICA E COMBATE A CRIMINALIDADE NO MUNICÍPIO			0	360.000,00
Total do Órgão:		Quantidade de Ações:	1	360.000,00
Total do Programa:		Quantidade de Ações:	8	1.593.222,00



ESTADO DA BAHIA
PREFEITURA MUNICIPAL DE ITABELA
Quadro de Metas e Recursos do Orçamento por Programa do Plano Plurianual

Anexo XII

Exercício: 2016

PROGRAMA: 0003 - PLANEJAMENTO E GESTÃO ESTRATÉGICA
ÓRGÃO: 03 - SECRETARIA MUNICIPAL DE ADMINISTRAÇÃO

AÇÃO	PRODUTO	META FÍSICA		META FINANCEIRA
		UNIDADE DE MEDIDA	QUANTIDADE	
1004 - AQUISIÇÃO DE EQUIPAMENTO E MOBILIÁRIO	Unidade Equipada	UNIDADE	1	5.000,00
1006 - AQUISIÇÃO DE EQUIPAMENTO E MOBILIÁRIO	Unidade Equipada	UNIDADE	1	20.000,00
2305 - MANUTENÇÃO E ADMINISTRAÇÃO DE PESSOAL/SERVIÇOS TÉCNICO-ADMINISTRATIVOS E ENCARGOS GERAIS	Serviço Técnico e Administrativo Mantido	UNIDADE	1	2.739.614,00
2006 - CAPACITAÇÃO DE SERVIDORES PÚBLICOS DO MUNICÍPIO	Servidor Capacitado	UNIDADE	20	10.000,00
2007 - PUBLICIDADE E PROPAGANDA DE UTILIDADE PÚBLICA	Publicidade Mantida	UNIDADE	1	35.900,00
2008 - ADMINISTRAÇÃO E COORDENAÇÃO DAS AÇÕES PREVIDENCIÁRIAS	Serviço Administrativo e Coordenação Mantido	UNIDADE	1	618.245,00

Total do Órgão:	Quantidade de Ações:	6	3.428.059,00
Total do Programa:	Quantidade de Ações:	6	3.428.059,00



ESTADO DA BAHIA
PREFEITURA MUNICIPAL DE ITABELA
Quadro de Metas e Recursos do Orçamento por Programa do Plano Plurianual

Anexo XII

Exercício: 2016

PROGRAMA: 0004 - APERFEIÇOAMENTO DA GESTÃO FISCAL

ORGÃO: 04 - SECRETARIA MUNICIPAL DE FINANÇAS

AÇÃO	PRODUTO	META FÍSICA		META FINANCEIRA
		UNIDADE DE MEDIDA	QUANTIDADE	
1005 - AQUISIÇÃO DE EQUIPAMENTO E MOBILIÁRIO	Infocentre Implantado	UNIDADE	1	10.000,00
2003 - MANUTENÇÃO E ADMINISTRAÇÃO DE PESSOAL/SERVIÇOS TÉCNICO-ADMINISTRATIVOS E ENCARGOS GERAIS	Serviço Técnico e Administrativo Mandato	UNIDADE	1	1.004.857,00
Total do Órgão:		Quantidade de Ações:	2	1.014.857,00
Total do Programa:		Quantidade de Ações:	2	1.014.857,00



ESTADO DA BAHIA
PREFEITURA MUNICIPAL DE ITABELA
Quadro de Metas e Recursos do Orçamento por Programa do Plano Plurianual

Anexo XII

Exercício: 2016

PROGRAMA: 0005 - CONVÊNIOS E PARCERIAS

ÓRGÃO: 05 - SECRETARIA MUNICIPAL DE INTEGRAÇÃO INSTITUCIONAL

AÇÃO	PRODUTO	META FÍSICA		META FINANCEIRA
		UNIDADE DE MEDIDA	QUANTIDADE	
1009 - AQUISIÇÃO DE EQUIPAMENTO E MOBILIÁRIO	Unidade Equipada	UNIDADE	1	5.000,00
2010 - MANUTENÇÃO E ADMINISTRAÇÃO DE PESSOAL/SERVIÇOS TÉCNICO-ADMINISTRATIVOS E ENCARGOS GERAIS	Serviço Técnico e Administrativo Mantido	UNIDADE	1	120.363,00
Total do Órgão:		Quantidade de Ações:	2	125.363,00
Total do Programa:		Quantidade de Ações:	2	125.363,00



ESTADO DA BAHIA
PREFEITURA MUNICIPAL DE ITABELA
Quadro de Metas e Recursos do Orçamento por Programa do Plano Plurianual

Anexo XII

Exercício: 2016

PROGRAMA:	0006 - EDUCAÇÃO BÁSICA COM QUALIDADE PARA TODOS	ORGÃO:	06 - SECRETARIA MUNICIPAL DE EDUCAÇÃO, CULTURA, ESPORTE E LAZER	META FÍSICA		META FINANCEIRA
				UNIDADE DE MEDIDA	QUANTIDADE	
1009 - AQUISIÇÃO DE MOBILIÁRIOS E EQUIPAMENTOS PARA A SECRETARIA MUNICIPAL DE EDUCAÇÃO	Unidade Equipada	UNIDADE	1	18.000,00		
1010 - REQUALIFICAÇÃO DA SEDE DA SECRETARIA MUNICIPAL DE EDUCAÇÃO	SMS Requalificada	UNIDADE	1	50.000,00		
1011 - AQUISIÇÃO DE VEÍCULO	Veículo Adquirido	UNIDADE	1	60.000,00		
1012 - REQUALIFICAÇÃO DA REDE FÍSICA DAS UNIDADES ESCOLARES - EDUCAÇÃO BÁSICA	Unidade de Ensino Melhorada	%	50	828.228,00		
1013 - CONSTRUÇÃO DE ESCOLA - EDUCAÇÃO BÁSICA	Unidade Escolar Construída	UNIDADE	1	1.094.600,00		
1014 - CONSTRUÇÃO DE CRECHE	Creche Construída	UNIDADE	3	1.044.050,00		
1015 - AQUISIÇÃO DE MOBILIÁRIOS E EQUIPAMENTOS PARA UNIDADES DE ENSINO	Rede Escolar Equipada	UNIDADE	1	404.447,00		
1016 - CONSTRUÇÃO DE QUADRA ESCOLAR	Quadra Escolar Construída	UNIDADE	4	657.424,00		
1017 - AQUISIÇÃO DE TRANSPORTE ESCOLAR	Transporte Escolar Adquirido	UNIDADE	1	20.000,00		
1019 - CONTRUÇÃO DE ESPAÇO PARA FUNCIONAMENTO DOS CONSELHOS MUNICIPAIS DA EDUCAÇÃO	Espaço Construído	UNIDADE	1	20.000,00		
1021 - IMPLANTAÇÃO DO NÚCLEO DE EDUCAÇÃO ESPECIAL	Núcleo Implantado	%	100	10.000,00		
1068 - COBERTURA DE QUADRA ESCOLAR	Quadra Escolar Coberta	UNIDADE	1	60.300,00		
2011 - MANUTENÇÃO E ADMINISTRAÇÃO DE PESSOAL/SERVIÇOS TÉCNICO-ADMINISTRATIVOS E ENCARGOS GERAIS DO DEPART. DA EDUCAÇÃO	Serviço Técnico e Administrativo Mantido	UNIDADE	1	1.363.894,00		
2012 - FORMAÇÃO CONTINUADA DOS PROFESSORES DA REDE DE ENSINO	Professor Formado	%	80	30.000,00		
2015 - AQUISIÇÃO E DISTRIBUIÇÃO DE LIVROS E MATERIAIS DIDÁTICOS PEDAGÓGICO AOS ALUNOS DA REDE DE ENSINO	Aluno Atendido	%	100	10.000,00		
2017 - FUNCIONAMENTO DA REDE DE EDUCAÇÃO BÁSICA - ENSINO DE JOVENS E ADULTOS	Aluno Matriculado	%	100	261.270,00		
2018 - FUNCIONAMENTO DA REDE DE EDUCAÇÃO BÁSICA - ENSINO FUNDAMENTAL	Aluno Matriculado	%	100	17.696.523,00		
2019 - FUNCIONAMENTO DA REDE DE EDUCAÇÃO BÁSICA - ENSINO INFANTIL	Aluno Matriculado	%	100	1.803.874,00		
2020 - GESTÃO DO SERVIÇO DE TRANSPORTE ESCOLAR - EDUCAÇÃO BÁSICA	Aluno Atendido	%	100	2.701.141,00		
2021 - GESTÃO DO SERVIÇO DE TRANSPORTE ESCOLAR - ENSINO SUPERIOR	Serviço Mantido	%	100	247.255,00		
2022 - DISTRIBUIÇÃO DE ALIMENTAÇÃO ESCOLAR PARA OS ALUNOS DA REDE PÚBLICA DE ENSINO	Aluno Atendido	%	100	628.786,00		
2023 - FUNCIONAMENTO DOS CONSELHOS MUNICIPAIS DA REDE DE ENSINO	Conselho Mantido	UNIDADE	1	5.500,00		
2024 - ATENDIMENTO EDUCACIONAL ESPECIALIZADO - EDUCAÇÃO ESPECIAL	Aluno Atendido	%	100	40.040,00		



ESTADO DA BAHIA
PREFEITURA MUNICIPAL DE ITABELA
Quadro de Metas e Recursos do Orçamento por Programa do Plano Plurianual

Anexo XII

2025 - APOIO AS ESCOLAS DA REDE PÚBLICA DE ENSINO - PDDE
7005 - AQUISIÇÃO DE DOIS VEÍCULOS

Escola Apoiada
Veículo esportivo

UNIDADE 2
UNIDADE 2

Exercício: 2016
8.042,00
60.000,00

Total do Órgão:	Quantidade de Ações:	25	29.144.984,00
Total do Programa:	Quantidade de Ações:	25	29.144.984,00



ESTADO DA BAHIA
PREFEITURA MUNICIPAL DE ITABELA
Quadro de Metas e Recursos do Orçamento por Programa do Plano Plurianual

Anexo XII

Exercício: 2016

PROGRAMA: 0007 - JUVENTUDE ATIVA

ÓRGÃO: 06 - SECRETARIA MUNICIPAL DE EDUCAÇÃO, CULTURA, ESPORTE E LAZER

AÇÃO	PRODUTO	META FÍSICA		META FINANCEIRA
		UNIDADE DE MEDIDA	QUANTIDADE	
1023 - REQUALIFICAÇÃO DE QUADRA POLIESPORTIVAS	Quadra Poliesportiva Requalificada	UNIDADE	1	22.000,00
1024 - AQUISIÇÃO DE EQUIPAMENTOS E MATERIAIS ESPORTIVOS	Esporte Amador Incentivo	UNIDADE	1	10.000,00
1025 - CONSTRUÇÃO DE QUADRAS POLIESPORTIVAS	Quadra Poliesportiva Construída	UNIDADE	1	20.000,00
2026 - MANUTENÇÃO E ADMINISTRAÇÃO DE PESSOAL/SERVIÇOS TÉCNICO-ADMINISTRATIVOS E ENCARGOS GERAIS DO DEPAT. DO ESPORTE E LAZER	Serviço Técnico e Administrativo Mantido	UNIDADE	1	118.610,00
2028 - APOIO AO ESPORTE AMADOR	Política Municipal de Apoio ao Esporte Implementada	UNIDADE	1	20.000,00
Total do Órgão:		Quantidade de Ações:	5	190.610,00
Total do Programa:		Quantidade de Ações:	5	190.610,00



ESTADO DA BAHIA
PREFEITURA MUNICIPAL DE ITABELA
Quadro de Metas e Recursos do Orçamento por Programa do Plano Plurianual

Anexo XII

Exercício: 2016

PROGRAMA: 0008 - CULTURA VIVA

ÓRGÃO: 06 - SECRETARIA MUNICIPAL DE EDUCAÇÃO, CULTURA, ESPORTE E LAZER

AÇÃO	PRODUTO	META FÍSICA		META FINANCEIRA
		UNIDADE DE MEDIDA	QUANTIDADE	
1065 - CONSTRUÇÃO DA BIBLIOTECA MUNICIPAL	Biblioteca Construída	UNIDADE	1	25.000,00
2029 - MANUTENÇÃO E ADMINISTRAÇÃO DE PESSOAL/SERVIÇOS TÉCNICO-ADMINISTRATIVOS E ENCARGOS GERAIS DO DEPART. DA CULTURA	Serviço Técnico e Administrativo Mantido	UNIDADE	1	321.033,00
2074 - REALIZAÇÃO DE FESTAS POPULARES	Evento Realizado	UNIDADE	5	278.861,00
2675 - REALIZAÇÃO DE FEIRAS CULTURAIS	Eventos Realizados	UNIDADE	4	10.000,00
Total do Órgão:			Quantidade de Ações: 4	634.924,00
Total do Programa:			Quantidade de Ações: 4	634.924,00



ESTADO DA BAHIA
PREFEITURA MUNICIPAL DE ITABELA
Quadro de Metas e Recursos do Orçamento por Programa do Plano Plurianual

Anexo XII

Exercício: 2016

PROGRAMA: 0603 - VIDA MELHOR - SAÚDE GARANTIDA PARA TODOS
ÓRGÃO: 07 - SECRETARIA MUNICIPAL DE SAÚDE

AÇÃO	PRODUTO	META FÍSICA		META FINANCEIRA
		UNIDADE DE MEDIDA	QUANTIDADE	
1032 - REQUALIFICAÇÃO DAS UNIDADES BÁSICAS DE SAÚDE	Prédio Requalificado	UNIDADE	2	55.000,00
1033 - REQUALIFICAÇÃO DAS UNIDADES DE MÉDIA E ALTA COMPLEXIDADES	Prédio Requalificado	UNIDADE	1	57.250,00
1034 - CONSTRUÇÃO DE UNIDADE BÁSICA DE SAÚDE	UBS Construída	UNIDADE	1	20.000,00
1035 - CONSTRUÇÃO DE UNIDADES DE PRONTO ATENDIMENTO - UPA	UPA Construída	UNIDADE	1	30.500,00
1037 - AQUISIÇÃO DE EQUIPAMENTOS E MOBILIÁRIOS DESTINADOS A ATENÇÃO BÁSICA	Unidade Equipada	UNIDADE	1	40.000,00
1039 - IMPLANTAÇÃO DE ACADEMIA DA SAÚDE	Academia de Saude Implantada	UNIDADE	1	19.000,00
1040 - AQUISIÇÃO DE AMBULÂNCIAS	Equipamento Público Construído	UNIDADE	1	80.000,00
1041 - AQUISIÇÃO DE EQUIPAMENTOS E MOBILIÁRIOS DESTINADOS AOS SERVIÇOS DE MÉDIA E ALTA COMPLEXIDADE	Unidade Equipada	UNIDADE	1	25.000,00
2031 - MANUTENÇÃO E ADMINISTRAÇÃO DE PESSOAL/SERVIÇOS TÉCNICO-ADMINISTRATIVOS E ENCARGOS GERAIS	Serviço Técnico e Administrativo Mandato	UNIDADE	1	2.058.267,00
2032 - CAPACITAÇÃO CONTINUADA DE PROFISSIONAIS DE SAÚDE	Profissional Capacitado	%	100	20.000,00
2034 - ATENÇÃO À SAÚDE NOS SERVIÇOS DE MÉDIA E ALTA COMPLEXIDADE	População Coberta	%	100	5.871.516,00
2035 - SERVIÇOS DE ATENDIMENTO BÁSICO EM SAÚDE	População Coberta	%	100	5.049.791,00
2036 - ATENÇÃO ESPECIALIZADAS EM SAÚDE MENTAL	População Coberta	%	100	439.016,00
2037 - ASSISTENCIA A PESSOA PARA TRATAMENTO FORA DO DOMICILIO	População Coberta	%	100	58.000,00
2039 - FUNCIONAMENTO DO CONSELHO MUNICIPAL DE SAÚDE - CMS	CMS em Funcionamento	UNIDADE	1	5.000,00
2040 - ATENÇÃO À SAÚDE NOS SERVIÇOS DE VIGILÂNCIA SANITÁRIA	População Coberta	%	100	130.830,00
2041 - ATENÇÃO À SAÚDE NOS SERVIÇOS DE VIGILÂNCIA EPIDEMIOLÓGICA E CONTRÔLE DE DOENÇAS	População Coberta	%	100	280.402,00
2042 - ATENÇÃO À SAÚDE NOS SERVIÇOS DE ATENDIMENTO MÓVEL AS URGENCIAS - SAMU			0	302.605,00
2043 - ATENÇÃO À SAÚDE NOS SERVIÇOS DE ESPECIALIDADES ODONTOLÓGICAS	População Coberta	%	100	254.574,00
Total do Órgão: Quantidade de Ações: 19				14.857.251,00
Total do Programa: Quantidade de Ações: 19				14.857.251,00



ESTADO DA BAHIA
PREFEITURA MUNICIPAL DE ITABELA
Quadro de Metas e Recursos do Orçamento por Programa do Plano Plurianual

Anexo XII

Exercício: 2016

PROGRAMA: 0010 - GARANTINDO DIREITOS: JUSTIÇA SOCIAL E RESGATE DA CIDADANIA

ÓRGÃO: 08 - SECRETARIA MUNICIPAL DE AÇÃO SOCIAL

AÇÃO	PRODUTO	META FÍSICA		META FINANCEIRA
		UNIDADE DE MEDIDA	QUANTIDADE	
1044 - REQUALIFICAÇÃO DE UNIDADES DA ASSISTÊNCIA SOCIAL	Unidade de Assistência Requalificada	UNIDADE	1	60.000,00
1045 - MELHORIAS DE UNIDADES HABITACIONAIS	Família Beneficiada	UNIDADE	6	55.000,00
1066 - CONSTRUÇÃO DE UNIDADES HABITACIONAIS	Família Beneficiada	FAMILIA	20	60.000,00
2045 - MANUTENÇÃO E ADMINISTRAÇÃO DE PESSOAL/SERVIÇOS TÉCNICO-ADMINISTRATIVOS E ENCARGOS GERAIS	Serviço Mantido	UNIDADE	1	1.471.962,00
2046 - SERVIÇOS DE PROTEÇÃO SOCIAL BÁSICA A FAMÍLIA	Família em Situação de Vulnerabilidade Coberta	%	100	415.483,00
2047 - SERVIÇO DE PROTEÇÃO SOCIAL A PESSOA COM DEFICIÊNCIA	População Com Deficiência em Situação de Vulnerabilidade Coberta	%	100	32.000,00
2048 - SERVIÇO DE PROTEÇÃO E ATENDIMENTO ESPECIALIZADO A FAMÍLIAS E INDIVÍDUOS COM DIREITOS VIOLADOS	População com Direitos Violado	%	100	86.500,00
2049 - GESTÃO DESCENTRALIZADA DO BOLSA FAMÍLIA	Gestão Mantida	UNIDADE	1	177.340,00
2050 - GESTÃO DESCENTRALIZADA DO SUAS	Gestão Mantida	UNIDADE	1	32.043,00
2051 - CONCESSÃO DE BENEFÍCIOS EVENTUAIS	Benefício Mantido	UNIDADE	1	95.111,00
2052 - BENEFÍCIO DE PRESTAÇÃO CONTINUADA DA ASSISTÊNCIA SOCIAL - BPC	Revisão de Benefício Mantida	UNIDADE	1	4.800,00
2054 - SERVIÇO DE CONVIVÊNCIA E FORTALECIMENTO DE VÍNCULO - SCHV	População Coberta	%	100	186.529,00
2055 - SERVIÇOS DE ACOLHIMENTO SOCIAL	Idoso/Crianças e Adolescente em Situação de Vulnerabilidade Coberto	%	100	253.704,00
2056 - CAPACITAÇÃO CONTINUADA DOS SERVIDORES E EMPREGADOS DA ASSISTÊNCIA SOCIAL	Pessoal Capacitado	%	100	10.000,00
2057 - MANUTENÇÃO E FUNCIONAMENTO DO CONSELHO MUNICIPAL DE ASSISTÊNCIA SOCIAL	CMAS Mantido	UNIDADE	1	10.000,00
2058 - SERVIÇO DE PROTEÇÃO SOCIAL A CRIANÇA E AO ADOLESCENTE	Serviço em Atividade	UNIDADE	1	36.800,00
2060 - MANUTENÇÃO E FUNCIONAMENTO DO CONSELHO TUTELAR	Conselho Mantido	UNIDADE	1	90.376,00
2076 - SERVIÇOS DE ASSISTÊNCIA SOCIAL DE ALTA COMPLEXIDADE	População Coberta	%	100	51.960,00
Total do Órgão: Quantidade de Ações: 18				3.131.610,00
Total do Programa: Quantidade de Ações: 18				3.131.610,00



ESTADO DA BAHIA
PREFEITURA MUNICIPAL DE ITABELA
Quadro de Metas e Recursos do Orçamento por Programa do Plano Plurianual

Anexo XII

Exercício: 2016

PROGRAMA: 0011 - DIGNIDADE E QUALIDADE DE VIDA

ÓRGÃO: 09 - SECRETARIA MUNICIPAL DE OBRAS, SERVIÇOS E TRANSPORTES PÚBLICOS

AÇÃO	PRODUTO	META FÍSICA		META FINANCEIRA
		UNIDADE DE MEDIDA	QUANTIDADE	
1048 - PAVIMENTAÇÃO DE VIAS URBANAS	Obras de Pavimentação Realizada	UNIDADE	1	549.914,00
1049 - URBANIZAÇÃO DE PRAÇAS, PARQUES E JARDINS	Via Pública Urbanizada	UNIDADE	1	40.000,00
1050 - OBRAS DE SANEAMENTO BÁSICO	Obras Realizadas	% EXECUÇÃO	20	2.440.000,00
1051 - AMPLIAÇÃO DO SISTEMA DE ABASTECIMENTO DE ÁGUA	Sistema de Abastecimento de Água Estendida	UNIDADE	1	40.000,00
1052 - AMPLIAÇÃO DO CEMITÉRIO MUNICIPAL	Cemitério Ampliado	UNIDADE	1	124.095,00
1053 - IMPLEMENTAÇÃO DE SINALIZAÇÃO VERTICAL E HORIZONTAL	Sinalização Implementada	UNIDADE	1	25.000,00
1054 - IMPLANTAÇÃO DE MELHORIAS SANITÁRIAS	Família Beneficiada	FAMILIA	10	20.000,00
1067 - ELABORAÇÃO DO PLANO MUNICIPAL DE SANEAMENTO E RESÍDUOS SÓLIDOS	Plano Elaborado	UNIDADE	1	15.000,00
2062 - MANUTENÇÃO E ADMINISTRAÇÃO DE PESSOAL/SERVIÇOS TÉCNICO-ADMINISTRATIVOS E ENCARGOS GERAIS	Serviço Técnico e Administrativo Mantido	UNIDADE	1	675.939,00
2064 - CONSERVAÇÃO DE VIAS PÚBLICAS	Via Pública Conservada	%	100	50.000,00
2066 - MANUTENÇÃO DO SISTEMA DE ABASTECIMENTO DE ÁGUA	Sistema Mantido	UNIDADE	1	15.000,00
2067 - MANUTENÇÃO DO SERVIÇO DE LIMPEZA URBANA	Serviço Mantido	UNIDADE	1	2.492.041,00
2068 - MANUTENÇÃO DOS SERVIÇOS DE ILUMINAÇÃO PÚBLICA	Serviço Mantido	UNIDADE	1	144.000,00
7001 - REFORMA DO MERCADO MUNICIPAL	Mercado Reformado	UNIDADE	1	160.000,00
7002 - AMPLIAÇÃO E REFORMA DOS CEMITÉRIOS DISTRITO DE MONTE PASCOAL E POVOADO DE SÃO JOÃO DO MONTE	Cemitério Reformado	UNIDADE	2	250.000,00
7003 - CONSTRUÇÃO DA ESTRUTURA E COBERTURA DA FEIRA DO RATO	Obras realizadas	% EXECUÇÃO	100	200.000,00
7004 - MANUTENÇÃO E MELHORIA DE ESTRADAS VICINAIS, INTERIOR DO MUNICÍPIO	Estrada Vicinal Mantida	KM	20	600.000,00

Total do Órgão: Quantidade de Ações: 17 7.880.589,00

Total do Programa: Quantidade de Ações: 17 7.880.589,00



ESTADO DA BAHIA
PREFEITURA MUNICIPAL DE ITABELA
Quadro de Metas e Recursos do Orçamento por Programa do Plano Plurianual

Anexo XII

Exercício: 2016

PROGRAMA: 0012 - DESENVOLVIMENTO RURAL SUSTENTAVEL

ÓRGÃO: 10 - SECRETARIA MUNICIPAL DE AGRICULTURA E ABASTECIMENTO

AÇÃO	PRODUTO	META FÍSICA		META FINANCEIRA
		UNIDADE DE MEDIDA	QUANTIDADE	
1057 - AQUISIÇÃO DE MÁQUINAS E IMPLEMENTOS AGRÍCOLAS	Equipamento Adquirido	UNIDADE	1	30.000,00
1068 - CONSTRUÇÃO DE GALPÃO	Galpão Construído	UNIDADE	1	25.000,00
2069 - MANUTENÇÃO E ADMINISTRAÇÃO DE PESSOAL/SERVIÇOS TÉCNICO-ADMINISTRATIVOS E ENCARGOS GERAIS	Serviço Técnico e Administrativo Mensal	UNIDADE	1	376.462,00
2071 - CAPACITAÇÃO DE TÉCNICOS AGRÍCOLAS	Técnico Capacitado	UNIDADE	4	10.000,00
2677 - ASSISTÊNCIA TÉCNICA E EXTENSÃO RURAL AOS PEQUENOS AGRICULTORES FAMILIARES	Agricultor Assistido	UNIDADE	10	20.000,00

Total do Órgão:	Quantidade de Ações:	5	461.462,00
Total do Programa:	Quantidade de Ações:	5	461.462,00



ESTADO DA BAHIA
PREFEITURA MUNICIPAL DE ITABELA
Quadro de Metas e Recursos do Orçamento por Programa do Plano Plurianual

Anexo XII

Exercício: 2016

PROGRAMA: 0013 - EDUCAÇÃO AMBIENTAL PARA UMA ITABELA MELHOR
ORGÃO: 11 - SECRETARIA MUNICIPAL DE MEIO AMBIENTE

AÇÃO	PRODUTO	META FÍSICA		META FINANCEIRA
		UNIDADE DE MEDIDA	QUANTIDADE	
1060 - ELABORAÇÃO DE DIAGNÓSTICO TÉCNICO AMBIENTAL	Diagnóstico Elaborado	UNIDADE	1	11.000,00
1061 - REALIZAÇÃO DE CAMPANHAS DE EDUCAÇÃO AMBIENTAL	Campanha Realizada	UNIDADE	1	10.000,00
2072 - MANUTENÇÃO E ADMINISTRAÇÃO DE PESSOAL/SERVIÇOS TÉCNICO-ADMINISTRATIVOS E ENCARGOS GERAIS	Serviço Técnico e Administrativo Mantido	UNIDADE	1	268.591,00
Total do Órgão:		Quantidade de Ações:	3	289.591,00
Total do Programa:		Quantidade de Ações:	3	289.591,00



ESTADO DA BAHIA
PREFEITURA MUNICIPAL DE ITABELA
GABINETE DO PREFEITO

DEMONSTRATIVO I

DEMONSTRATIVO DA EVOLUÇÃO DA RECEITA NOS ÚLTIMOS TRÊS ANOS E SUA PROJEÇÃO PARA OS DOIS SGUINTES ÁQUELE A QUE SE REFERE
ANO DE REFERENCIA 2016

ESPECIFICAÇÃO	ARRECADAÇÃO			ORÇADA	PREVISÃO		
	2012	2013	2014	2015	2016	2017	2018
RECEITAS CORRENTES (I)	43.674.816,62	48.534.482,00	54.587.815,93	63.702.906,00	69.233.399,00	74.411.572,61	80.318.765,07
RECEITA TRIBUTÁRIA	1.131.957,34	1.200.782,26	1.364.489,53	1.503.220,00	1.479.435,00	1.590.086,38	1.716.316,03
RECEITA DE CONTRIBUIÇÃO	968.600,50	1.791.204,46	2.272.639,54	7.641.290,00	6.192.054,00	6.804.762,29	9.503.731,87
RECEITA PATRIMONIAL	227.255,76	164.244,05	172.634,91	197.806,00	85.544,00	91.942,09	99.240,95
RECEITA AGROPECUÁRIA	-	-	-	-	-	-	-
RECEITA INDUSTRIAL	-	-	-	-	-	-	-
RECEITA DE SERVIÇOS	-	150,25	50,00	-	-	-	-
TRANSFERÊNCIAS CORRENTES	41.049.669,35	45.194.978,90	50.716.429,56	54.238.691,00	59.258.456,00	63.690.573,70	68.746.675,37
OUTRAS RECEITAS CORRENTES	277.333,67	183.122,08	61.572,40	121.900,00	217.910,00	234.208,14	252.800,85
RECEITAS DE CAPITAL (II)	1.103.605,11	224.081,54	91.858,72	4.081.817,00	5.506.974,00	5.918.857,11	6.388.727,95
OPERAÇÃO DE CRÉDITO	-	-	-	-	-	-	-
ALIENAÇÃO DE BENS	-	-	-	-	-	-	-
AMORTIZAÇÃO DE EMPRÉSTIMOS	-	-	-	-	-	-	-
TRANSFERÊNCIAS DE CAPITAL	1.103.605,11	224.081,54	91.858,72	4.081.817,00	5.506.974,00	5.918.857,11	6.388.727,95
OUTRAS RECEITAS DE CAPITAL	-	-	-	-	-	-	-
TOTAL DAS RECEITAS III = (I+II)	44.778.421,73	48.758.563,54	54.679.674,65	67.784.723,00	74.740.373,00	80.330.429,72	86.707.493,01

Cenário - Econômico

Metodologia e Premissas

$$Re = (BaC) * (1 + EFP) * (1 + EIL) * (1 + EQ)$$

Re = Receita Estimada para o período

Parâmetros Macroeconômicos

Parâmetros	2016	2017	2018	BaC = Base de Cálculo utilizada (Arrecadação do ano anterior)
PIB/BA - Estadual (crescimento real % a. a.)	3,50%	3,00%	4,00%	EFP = Efeito da variação de preços (inflação projetada)
PIB/BR - Nacional (crescimento real % a. a.)	-0,08%	1,30%	1,80%	EQ = Efeito do Crescimento Econômico (PIB-BA/PIB-BR)
IPCA (%)	5,82%	6,10%	6,93%	EIL = Efeito da Legislação Aplicada à Receita Projetada

FONTE: * LDO 2015 DO ESTADO - LEI Nº 13.196 DE 11 JULHO DE 2014 - * SuperSEI - OrçãosPO E Q BACEN - Relatório de setembro/2015

ANEXO XIII

DEMONSTRATIVO I A V



ESTADO DA BAHIA
PREFEITURA MUNICIPAL DE ITABELA
GABINETE DO PREFEITO

DEMONSTRATIVO II

DEMONSTRATIVO DE COMPATIBILIDADE DA PROGRAMAÇÃO DA LOA E DO ANEXO DE METAS FISCAIS LDO 2016
ANO DE 2016

ESPECIFICAÇÃO	LDO 2016		LOA 2016	
	Valor Corrente (a)	Valor Constante	Valor Corrente (b)	Valor Constante
Receita Total	62.859.415,37	59.809.148,78	74.740.373,00	70.629.723,11
Receitas Primárias (I)	62.690.503,23	59.548.433,14	74.654.829,00	70.548.883,95
Despesa Total	62.859.415,37	59.809.148,78	74.740.373,00	70.629.723,11
Despesas Primárias (II)	61.230.770,20	58.259.533,97	72.944.964,00	68.933.059,91
Resultado Primário (III) = (I - II)	1.459.733,03	1.388.899,18	1.709.865,00	1.615.824,04
Resultado Nominal	1.197.577,57	1.139.464,87	1.197.577,57	1.131.711,94
Dívida Pública Consolidada	52.256.946,67	49.721.167,14	52.256.946,67	49.382.863,98
Dívida Consolidada Líquida	49.984.312,71	47.558.813,24	49.984.312,71	47.235.222,75

CENÁRIO MACROECONÔMICO	
VARIÁVEIS	2016**
Inflação - IPCA média anual (%) expectativa de mercado	5,82

** Relatório do BACEN (junho/2014)

ANEXO XIII

DEMONSTRATIVO I A V



ESTADO DA BAHIA
PREFEITURA MUNICIPAL DE ITABELA
GABINETE DO PREFEITO

DEMONSTRATIVO III
DESPESA COM PESSOAL E ENCARGOS SOCIAIS
ORÇAMENTOS FISCAL E DA SEGURIDADE SOCIAL
EXERCÍCIO 2016

RGF - ANEXO I (LRF, art. 55, inciso I, alínea "a") R\$ 1,00

	R\$ 1,00
	DESPESAS FIXADAS
	EXERCÍCIO 2016
DESPESA BRUTA COM PESSOAL (I)	40.937.105,00
Pessoal Ativo e Inativo	39.820.905,00
Outras Despesas de Pessoal Decorrentes de Contratos de Terceirização	1.116.200,00
DESPESAS NÃO COMPUTADAS (§ 1º do art. 19 da LRF) (II)	5.735.702,00
Indenizações por Demissão e Incentivos à Demissão Voluntária	0,00
Decorrentes de Decisão Judicial	0,00
Despesas de Exercícios Anteriores	0,00
Inativos e Pensionistas com Recursos Vinculados	5.735.702,00
DESPESA LÍQUIDA COM PESSOAL (III) = (I - II)	35.201.403,00

APURAÇÃO DO CUMPRIMENTO DO LIMITE LEGAL	VALOR
RECEITA CORRENTE LÍQUIDA - RCL (V)	61.041.345,00
% do DESPESA TOTAL COM PESSOAL - DTP sobre a RCL (VI) = (IV/V)*100	57,67%
LIMITE MÁXIMO (incisos I, II e III, art. 20 da LRF) - <60,00%>	36.624.807,00
LIMITE PRUDENCIAL (parágrafo único, art. 22 da LRF) - <57,00%>	34.793.566,65

ANEXO XIII

DEMONSTRATIVO I A V



ESTADO DA BAHIA
PREFEITURA MUNICIPAL DE ITABELA
GABINETE DO PREFEITO

DEMONSTRATIVO IV

DA APLICAÇÃO DOS RECURSOS NA MANUTENÇÃO E NO DESENVOLVIMENTO DO ENSINO BÁSICO
ANO DE REFERENCIA 2016

		R\$ 1,00 (valores correntes)	
RECEITA		2016	
Receita Tributária -- Impostos (A)			1.382.923,00
Transferências Constitucionais (B)			32.009.341,00
Total da Receita Resultante de Impostos			33.392.264,00
Dedução Para Formação do FUNDEB			6.401.868,00
VALOR MÍNIMO = 25% X [(A) + (B)]	25,00%		8.348.066,00
PERCENTUAL DESTINADO NO ORÇAMENTO	26,00%		8.681.979,00
TOTAL DAS DESPESAS COM EDUCAÇÃO (A+B+C)	FONTE		23.604.063,00
DESPESAS FIXADAS COM RECURSOS DE IMPOSTOS - MDE	7101		2.280.111,00
DESPESAS FIXADAS COM RECURSOS DO FUNDEB	0118		14.500.287,00
DESPESAS FIXADAS COM RECURSOS DO FUNDEB	0119		6.823.665,00
CÁLCULO DAS DESPESAS FIXADAS COM EDUCAÇÃO			23.604.063,00
COM RECURSOS DO FUNDEB			21.323.952,00
COM RECURSOS PRÓPRIOS DE IMPOSTOS			2.280.111,00
(+/-) GANHO OU PERDA NAS TRANSF. DO FUNDEB			-8.920.792,00
(-) RECURSOS DA COMPLEMENTAÇÃO DA UNIÃO			-5.974.471,00
(-) RECURSOS DE RENDIMENTOS DO FUNDEB			-26.821,00
DESPESAS APLICADAS EM EDUCAÇÃO			8.681.979,00

Da Aplicação do Fundo de Manutenção e Des. Da educação Básica e Valorização do Magistério-FUNDEB
ANO DE REFERENCIA 2016

		R\$ 1,00 (valores correntes)	
RECEITA		2016	
TRANSFERÊNCIAS DO FUNDEB			15.322.660,00
COMPLEMENTAÇÃO DA UNIÃO			5.974.471,00
SUB-TOTAL			21.297.131,00
RENDIMENTOS- FUNDEB			26.821,00
TOTAL FUNDEB			21.323.952,00
Aplicação na Remuneração dos Profissionais do Magistério (60%)			12.794.371,20
DESPESA			2016
TOTAL DAS DESPESAS FIXADAS COM O RECURSOS DO FUNDEB	100,00%		21.323.952,00
Despesas Fixadas com Remuneração dos Profissionais do Magistério do Ensino Básico	68,00%		14.500.287,00
Despesas Fixadas com outras gastos vinculados ao Ensino Básico	32,00%		6.823.665,00

ANEXO XIII

DEMONSTRATIVO I A V



ESTADO DA BAHIA
PREFEITURA MUNICIPAL DE ITABELA
GABINETE DO PREFEITO

DEMONSTRATIVO V
DA APLICAÇÃO EM AÇÕES E SERVIÇOS PÚBLICOS DE SAÚDE - EC 29/2000
ANO DE REFERENCIA 2016

RECEITA		2016
Receita Tributária – Impostos (A)		1.382.923,00
Transferências Constitucionais (B)		32.009.341,00
Total da Receita Resultante de Impostos		33.392.264,00
VALOR MÍNIMO = 15% X [(A) + (B)]	15,00%	5.008.840,00
PERCENTUAL DESTINADO NO ORÇAMENTO 2016	18,00%	6.010.610,00
TOTAL DAS DESPESAS COM AÇÕES E SERVIÇOS PÚBLICOS DE SAÚDE	FONTE	6.010.610,00
DESPESAS FIXADAS COM RECURSOS RESULTANTES DE IMPOSTOS	6102	6.010.610,00

SANCIONADO

Assinatura

ANEXO XIII

DEMONSTRATIVO I A V