



CÂMARA MUNICIPAL DE ITABELA ESTADO DA BAHIA

DECLARAÇÃO

Declaro para os devidos fins de comprovação junto ao Tribunal de Contas dos Municípios do Estado da Bahia (TCM-BA), plataforma e-TCM, que **houve movimentação referente a realização de Anexos e suas respectivas publicações relativos aos Relatórios de Gestão Fiscal, referente ao 3º quadrimestre de 2020.**

E por ser expressão da verdade, firmo a presente.

Câmara Municipal de Itabela, 26 de Janeiro de 2021.


JOALDO LIMA DA SILVA
Ex-Presidente

CÂMARA MUNICIPAL DE ITABELA

RELATÓRIO DE GESTÃO FISCAL
 DEMONSTRATIVO DA DESPESA COM PESSOAL
 ORÇAMENTO FISCAL E DA SEGURIDADE SOCIAL
 JANEIRO/2020 A DEZEMBRO/2020
 RGF - ANEXO 1 (LRF, art. 55, inciso I, alínea "a")


R\$ 1,00


DESPESAS COM PESSOAL	DESPESAS EXECUTADAS (Últimos 12 meses)												Total (Últimos 12 meses) (a)	Inscritas em Restos a Pagar Não Processados (b)
	LIQUIDADAS													
	JAN/2020	FEV/2020	MAR/2020	ABR/2020	MAI/2020	JUN/2020	JUL/2020	AGO/2020	SET/2020	OUT/2020	NOV/2020	DEZ/2020		
DESPESA BRUTA COM PESSOAL (I)	182.701,13	175.210,23	176.221,63	175.157,46	175.702,99	175.402,45	207.666,90	174.352,25	174.352,25	174.352,25	234.052,69	261.962,79	2.307.367,02	0,00
Pessoal Ativo	182.701,13	175.210,23	176.221,63	175.157,46	175.702,99	175.402,45	207.666,90	174.352,25	174.352,25	174.352,25	234.052,69	261.962,79	2.307.367,02	0,00
Vencimentos, Vantagens e Outras Despesas Variáveis	150.549,53	143.666,97	144.842,19	143.813,72	144.354,04	144.116,88	170.748,20	143.250,95	143.250,95	143.250,95	202.115,46	222.065,37	1.896.237,21	0,00
Obrigações Patronais	32.161,60	31.353,26	31.379,44	31.343,74	31.348,95	31.283,57	37.150,70	31.101,30	31.101,30	31.101,30	31.937,23	59.867,42	411.149,81	0,00
Benefícios Previdenciários	0,00	0,00	0,00	0,00	0,00	0,00	0,00	0,00	0,00	0,00	0,00	0,00	0,00	0,00
Pessoal Inativo e Pensionistas	0,00	0,00	0,00	0,00	0,00	0,00	0,00	0,00	0,00	0,00	0,00	0,00	0,00	0,00
Aposentadorias, Reserva e Reformas	0,00	0,00	0,00	0,00	0,00	0,00	0,00	0,00	0,00	0,00	0,00	0,00	0,00	0,00
Pensões	0,00	0,00	0,00	0,00	0,00	0,00	0,00	0,00	0,00	0,00	0,00	0,00	0,00	0,00
Outros Benefícios Previdenciários	0,00	0,00	0,00	0,00	0,00	0,00	0,00	0,00	0,00	0,00	0,00	0,00	0,00	0,00
Outras Despesas de Pessoal decorrentes de Contratos de Terceirização (§ 1º do art. 18 da LRF)	0,00	0,00	0,00	0,00	0,00	0,00	0,00	0,00	0,00	0,00	0,00	0,00	0,00	0,00
DESPESAS NÃO COMPUTADAS (§ 1º do art. 19 da LRF) (II)	0,00	0,00	0,00	0,00	0,00	0,00	0,00	0,00	0,00	0,00	0,00	0,00	0,00	0,00
Indenizações por Demissão e Incentivos à Demissão Voluntária	0,00	0,00	0,00	0,00	0,00	0,00	0,00	0,00	0,00	0,00	0,00	0,00	0,00	0,00
Decorrentes de Decisão Judicial de Período Anterior ao da Apuração	0,00	0,00	0,00	0,00	0,00	0,00	0,00	0,00	0,00	0,00	0,00	0,00	0,00	0,00
Despesas de Exercícios Anteriores de Período Anterior ao da Apuração	0,00	0,00	0,00	0,00	0,00	0,00	0,00	0,00	0,00	0,00	0,00	0,00	0,00	0,00
Inativos e Pensionistas com Recursos Vinculados	0,00	0,00	0,00	0,00	0,00	0,00	0,00	0,00	0,00	0,00	0,00	0,00	0,00	0,00
DESPESA LÍQUIDA COM PESSOAL (III) = (I - II)	182.701,13	175.210,23	176.221,63	175.157,46	175.702,99	175.402,45	207.666,90	174.352,25	174.352,25	174.352,25	234.052,69	261.962,79	2.307.367,02	0,00

APURAÇÃO DO CUMPRIMENTO DO LIMITE LEGAL	VALOR	% SOBRE A RCL AJUSTADA
RECEITA CORRENTE LÍQUIDA - RCL (IV)	90.376.346,02	-
(-) Transferências obrigatórias da União relativas às emendas individuais (V) (§ 13, art. 166 da CF)	0,00	-
= RECEITA CORRENTE LÍQUIDA AJUSTADA (VI)	90.376.346,02	-
DESPESA TOTAL COM PESSOAL - DTP (VII) = (III a + III b)	2.307.367,02	2,58
LIMITE MÁXIMO (VIII) (Incisos I, II e III, art. 20 da LRF)	5.422.580,76	6,00
LIMITE PRUDENCIAL (IX) = (0,95 x VIII) (parágrafo único do art. 22 da LRF)	5.151.451,72	5,70
LIMITE DE ALERTA (X) = (0,90 x VIII) (Inciso II do §1º do art. 59 da LRF)	4.890.322,69	5,40

FONTE: ST Consultoria Eireli, CÂMARA MUNICIPAL DE ITABELA, 26/01/2021, 00:00:00.

Nota: 1. Nos demonstrativos elaborados no primeiro e no segundo quadrimestre de cada exercício, os valores de restos a pagar não processados inscritos em 31 de dezembro do exercício anterior continuarão a ser informados nesse campo.


 JOALDO LIMA DA SILVA
 Presidente


 LUCIANO NEVES DE ALMEIDA
 Controle Interno


 ANTONIO DA SILVA VELOSO
 1º SECRETÁRIO

CÂMARA MUNICIPAL DE ITABELA
 RELATÓRIO DE GESTÃO FISCAL
 DEMONSTRATIVO DA DISPONIBILIDADE DE CAIXA E DOS RESTOS A PAGAR
 Orçamento Fiscal e da Seguridade Social
 JANEIRO A DEZEMBRO / QUADRIMESTRE SETEMBRO-DEZEMBRO DE 2020
 RGF – ANEXO 5 (LRF, art. 55, Inciso III, alínea "a")

Em Reais.

IDENTIFICAÇÃO DOS RECURSOS	DISPONIBILIDADE DE CAIXA BRUTA (a)	OBRIGAÇÕES FINANCEIRAS				INSUFICIÊNCIA FINANCEIRA VERIFICADA NO CONSORCIO PÚBLICO (f)	DISPONIBILIDADE DE CAIXA LÍQUIDA (ANTES DE INSCRIÇÃO EM RESTOS A PAGAR NÃO PROCESSADOS DO EXERCÍCIO) (g) = (a) - (b) + (c) - (d) - (e) - (f)	RESTOS A PAGAR EMPENHADOS E NÃO LIQUIDADOS DO EXERCÍCIO (h)	EMPENHOS NÃO LIQUIDADOS CANCELADOS (NÃO INSCRITOS POR INSUFICIÊNCIA FINANCEIRA)	DISPONIBILIDADE DE CAIXA LÍQUIDA (APÓS A INSCRIÇÃO EM RESTOS A PAGAR NÃO PROCESSADOS DO EXERCÍCIO) (i) = (g) - (h)
		Restos a Pagar Liquidados e Não Pagos		Restos a Pagar Empenhados e Não Liquidados do Exercício Anterior (d)	Demais Obrigações Financeiras (e)					
		De Exercícios Anteriores (b)	Do Exercício (c)							
TOTAL DOS RECURSOS NÃO VINCULADOS (I)	0,00	0,00	0,00	0,00	0,00	0,00	0,00	0,00	0,00	
Ordinário	0,00	0,00	0,00	0,00	0,00	0,00	0,00	0,00	0,00	
Outros Recursos não Vinculados	0,00	0,00	0,00	0,00	0,00	0,00	0,00	0,00	0,00	
TOTAL DOS RECURSOS VINCULADOS (II)	0,00	0,00	0,00	0,00			0,00	0,00	0,00	
Recargas de Impostos e de Transferência de Impostos - Educação	0,00	0,00	0,00	0,00			0,00	0,00	0,00	
Transferências do FUNDEB	0,00	0,00	0,00	0,00			0,00	0,00	0,00	
Outros Recursos Vinculados à Educação	0,00	0,00	0,00	0,00			0,00	0,00	0,00	
Recargas de Impostos e de Transferência de Impostos - Saúde	0,00	0,00	0,00	0,00			0,00	0,00	0,00	
Outros Recursos Vinculados à Saúde	0,00	0,00	0,00	0,00			0,00	0,00	0,00	
Recursos Vinculados à Assistência Social	0,00	0,00	0,00	0,00			0,00	0,00	0,00	
Recursos Vinculados ao RPPS - Plano Previdenciário	0,00	0,00	0,00	0,00			0,00	0,00	0,00	
Recursos Vinculados ao RPPS - Plano Financeiro	0,00	0,00	0,00	0,00			0,00	0,00	0,00	
Recursos de Operações de Crédito (exceto vinculados à Educação e à Saúde)	0,00	0,00	0,00	0,00			0,00	0,00	0,00	
Recursos de Alienação de Bens/Ativos	0,00	0,00	0,00	0,00			0,00	0,00	0,00	
Outros Recursos Vinculados	0,00	0,00	0,00	0,00			0,00	0,00	0,00	
TOTAL (III) = (I + II)	0,00	0,00	0,00	0,00	0,00	0,00	0,00	0,00	0,00	

FONTE: Sistema ST Consultoria Eireli, Unidade Responsável: CÂMARA MUNICIPAL DE ITABELA. Emissão: 26/01/2021, às 13:52:10.

NOTA:

CÂMARA MUNICIPAL DE ITABELA
 RELATÓRIO DE GESTÃO FISCAL
 DEMONSTRATIVO SIMPLIFICADO DO RELATÓRIO DE GESTÃO FISCAL
 ORÇAMENTO FISCAL E DA SEGURIDADE SOCIAL
 JANEIRO/2020 A DEZEMBRO/2020
 LRF, art. 48 – Anexo 6

R\$ 1,00

RECEITA CORRENTE LÍQUIDA	VALOR ATÉ O QUADRIMESTRE/SEMESTRE
Receita Corrente Líquida	90.376.346,02
Receita Corrente Líquida Ajustada	90.376.346,02

DESPESA COM PESSOAL	VALOR	% SOBRE A RCL AJUSTADA
Despesa Total com Pessoal - DTP	2.307.387,02	2,55
Limite Máximo (incisos I, II e III, art. 20 da LRF) - <%>	5.422.580,76	6,00
Limite Prudencial (parágrafo único, art. 22 da LRF) - <%>	5.151.451,72	5,70
Limite de Alerta (inciso II do §1º do art. 59 da LRF) - <%>	4.880.322,69	5,40

DÍVIDA CONSOLIDADA	VALOR	% SOBRE A RCL
Dívida Consolidada Líquida	0,00	0,00
Limite Definido por Resolução do Senado Federal	0,00	0,00

RESERVA FUNDADA DE VALORES	VALOR	% SOBRE A RCL
Total das Garantias Concedidas	0,00	0,00
Limite Definido por Resolução do Senado Federal	0,00	0,00

OPERAÇÕES DE CRÉDITO	VALOR	% SOBRE A RCL
Operações de Crédito Externas e Internas	0,00	0,00
Operações de Crédito por Antecipação da Receita	0,00	0,00
Limite definido pelo Senado Federal para Operações de Crédito Externas e Internas	0,00	0,00
Limite definido pelo Senado Federal para Operações de Crédito por Antecipação da Receita	0,00	0,00

RESTOS A PAGAR	RESTOS A PAGAR EMPENHADOS E NÃO LIQUIDADOS DO EXERCÍCIO	IMPOSSIBILIDADE DE CADA CÉDULA (APÓS A ANULAÇÃO DE RESTOS A PAGAR NÃO EMPENHADOS DO EXERCÍCIO)
Valor Total	0,00	0,00


 JOÃO LIMA DA SILVA
 Presidente


 LUCIANO NEVES DE ALMEIDA
 Controle Interno


 ANTONIO DA SILVA VELOSO
 1º SECRETÁRIO



Diário Oficial do **LEGISLATIVO**

Câmara Municipal de Itabela

Terça-feira - 26 de Janeiro de 2021 - Ano - Nº 737

Esta edição encontra-se no site oficial deste ente.

Câmara Municipal de Itabela publica:

- Relatório de Gestão Fiscal 3º Quadrimestre de 2020.

Câmara Transparente.

Essa Câmara Municipal tem Imprensa Oficial



Lei exige que todo gestor publique seus atos no seu veículo oficial para que a gestão seja mais transparente. A Imprensa Oficial cumpre esse papel.

Imprensa Oficial
a publicidade legal
levada a sério



Gestor - Pedro Antonio Ribeiro da Silva / Secretário - Gabinete / Editor - Presidente
Av. Manoel Carneiro, 327 - Itabela / BA

CERTIFICAÇÃO DIGITAL: YKMERFIYC1RFD FEYF9DXCQ

Relatório de Gestão Fiscal

CÂMARA MUNICIPAL DE ITABELA

RELATÓRIO DE GESTÃO FISCAL
DEMONSTRATIVO DA DESPESA COM PESSOAL
ORÇAMENTO FISCAL E DA SEGURIDADE SOCIAL
JANEIRO/2020 A DEZEMBRO/2020
RGF - ANEXO 1 (LRF, art. 55, inciso I, alínea "a")

R\$ 1,00

DESPESAS COM PESSOAL	DESPESAS EXECUTADAS (Últimos 12 meses)												Inscritas em Restos a Pagar Não Processados (b)	
	LIQUIDADAS													
	JAN/2020	FEV/2020	MAR/2020	ABR/2020	MAY/2020	JUN/2020	JUL/2020	AGO/2020	SET/2020	OUT/2020	NOV/2020	DEZ/2020		Total (Últimos 12 meses) (a)
DESPESA BRUTA COM PESSOAL (I)	182.701,14	175.216,23	175.221,63	175.157,68	175.782,98	175.682,45	207.688,98	174.352,25	174.352,25	174.352,25	234.852,68	261.863,78	2.307.387,02	0,00
Pessoal Ativo	182.701,14	175.216,23	175.221,63	175.157,68	175.782,98	175.682,45	207.688,98	174.352,25	174.352,25	174.352,25	234.852,68	261.863,78	2.307.387,02	0,00
Vencimentos, Vantagens e Outras Despesas Variáveis	150.549,33	143.856,97	144.343,18	143.813,72	144.354,94	144.198,88	170.748,28	143.238,95	143.238,95	143.238,95	262.115,46	222.086,37	1.896.237,21	0,00
Obrigações Patronais	32.151,80	31.358,26	31.378,44	31.343,71	31.348,95	31.383,57	37.158,70	31.191,30	31.191,30	31.191,30	21.937,23	58.887,42	411.148,81	0,00
Benefícios Previdenciários	0,00	0,00	0,00	0,00	0,00	0,00	0,00	0,00	0,00	0,00	0,00	0,00	0,00	0,00
Pessoal Inativo e Pensionistas	0,00	0,00	0,00	0,00	0,00	0,00	0,00	0,00	0,00	0,00	0,00	0,00	0,00	0,00
Aposentadorias, Reformas e Reformas	0,00	0,00	0,00	0,00	0,00	0,00	0,00	0,00	0,00	0,00	0,00	0,00	0,00	0,00
Pensões	0,00	0,00	0,00	0,00	0,00	0,00	0,00	0,00	0,00	0,00	0,00	0,00	0,00	0,00
Outros Benefícios Previdenciários	0,00	0,00	0,00	0,00	0,00	0,00	0,00	0,00	0,00	0,00	0,00	0,00	0,00	0,00
Outras Despesas de Pessoal decorrentes de Contratos de Terceiros (§ 1º do art. 15 da LRF)	0,00	0,00	0,00	0,00	0,00	0,00	0,00	0,00	0,00	0,00	0,00	0,00	0,00	0,00
DESPESAS NÃO COMPUTADAS (II) (1º do art. 15 da LRF) (II)	0,00	0,00	0,00	0,00	0,00	0,00	0,00	0,00	0,00	0,00	0,00	0,00	0,00	0,00
Indenizações por Danos e Inquilinios à Construção Voluntária	0,00	0,00	0,00	0,00	0,00	0,00	0,00	0,00	0,00	0,00	0,00	0,00	0,00	0,00
Despesas de Custeio Judicial de Período Anterior ao de Apuração	0,00	0,00	0,00	0,00	0,00	0,00	0,00	0,00	0,00	0,00	0,00	0,00	0,00	0,00
Despesas de Escrituras Anteriores do Período Anterior ao de Apuração	0,00	0,00	0,00	0,00	0,00	0,00	0,00	0,00	0,00	0,00	0,00	0,00	0,00	0,00
Inativos e Pensionistas com Recursos Vinculados	0,00	0,00	0,00	0,00	0,00	0,00	0,00	0,00	0,00	0,00	0,00	0,00	0,00	0,00
DESPESA LÍQUIDA COM PESSOAL (III) = (I) - (II)	182.701,14	175.216,23	175.221,63	175.157,68	175.782,98	175.682,45	207.688,98	174.352,25	174.352,25	174.352,25	234.852,68	261.863,78	2.307.387,02	0,00

APURAÇÃO DO CUMPRIMENTO DO LIMITE LEGAL	VALOR	% SOBRE A RCL AJUSTADA
RECEITA CORRENTE LÍQUIDA - RCL (IV)		98.378.346,82
(-) Transferências obrigatórias da União relativas às emendas individuais (V) (§ 13, art. 166 da CF)		0,00
= RECEITA CORRENTE LÍQUIDA AJUSTADA (VI)		98.378.346,82
DESPESA TOTAL COM PESSOAL - DTP (VII) = (III) + (II)		2.307.387,02
LIMITE MÁXIMO (VIII) (Incisos I, II e III, art. 20 da LRF)		5.422.888,78
LIMITE PRUDENCIAL (IX) = (0,95 x VIII) (parágrafo único do art. 22 da LRF)		5.151.451,72
LIMITE DE ALERTA (X) = (0,98 x VIII) (Inciso II do §1º do art. 20 da LRF)		4.898.322,89

FONTE: ST Consultoria Eireli, CÂMARA MUNICIPAL DE ITABELA, 26/01/2021, 00:00:00.

Nota: 1. Nos demonstrativos elaborados no primeiro e no segundo quadrimestre de cada exercício, os valores de restos a pagar não processados inscritos em 31 de dezembro do exercício anterior continuam a ser informados neste campo.

JOSÉ LUIZ DA SILVA
Presidente

LUCIANO NEVES DE ALMEIDA
Controlador Interno

ANTÔNIO DA SILVA VELOSO
1º SECRETÁRIO

Sistema Desenvolvido pela ST Consultoria Eireli. (71) 3503-5400

Pág.: 1 de 1

CÂMARA MUNICIPAL DE ITABELA
RELATÓRIO DE GESTÃO FISCAL
DEMONSTRATIVO DA DISPONIBILIDADE DE CADA E DOS RESTOS A PAGAR
Orçamento Fiscal e da Seguridade Social
JANEIRO A DEZEMBRO / QUADRIMESTRE SETEMBRO-DEZEMBRO DE 2020
RGF – ANEXO 5 (LRF, art. 55, inciso III, alínea "a")

Em Reais.

Descrição das Operações	Anexo	Restos a Pagar Exercícios Anteriores				Restos a Pagar Exercício em Curso	Total	Restos a Pagar Exercício em Curso	Total	Total	Total
		De Exercícios Anteriores		De Exercícios	De Exercícios						
		01	02								
TOTAL DOS RECURSOS NÃO VINCULADOS (I)	0,00	0,00	0,00	0,00	0,00	0,00	0,00	0,00	0,00	0,00	
Ordinário	0,00	0,00	0,00	0,00	0,00	0,00	0,00	0,00	0,00	0,00	
Outros Recursos não Vinculados	0,00	0,00	0,00	0,00	0,00	0,00	0,00	0,00	0,00	0,00	
TOTAL DOS RECURSOS VINCULADOS (II)	0,00	0,00	0,00	0,00	0,00	0,00	0,00	0,00	0,00	0,00	
Recursos de Impostos e de Transferência de Impostos - Educação	0,00	0,00	0,00	0,00			0,00	0,00		0,00	
Transferências de FUNDES	0,00	0,00	0,00	0,00			0,00	0,00		0,00	
Outros Recursos Vinculados à Educação	0,00	0,00	0,00	0,00			0,00	0,00		0,00	
Recursos de Impostos e de Transferência de Impostos - Saúde	0,00	0,00	0,00	0,00			0,00	0,00		0,00	
Outros Recursos Vinculados à Saúde	0,00	0,00	0,00	0,00			0,00	0,00		0,00	
Recursos Vinculados à Assistência Social	0,00	0,00	0,00	0,00			0,00	0,00		0,00	
Recursos Vinculados ao RPPS - Plano Previdenciário	0,00	0,00	0,00	0,00			0,00	0,00		0,00	
Recursos Vinculados ao RPPS - Plano Financeiro	0,00	0,00	0,00	0,00			0,00	0,00		0,00	
Recursos de Operação de Crédito (recursos vinculados à Educação e à Saúde)	0,00	0,00	0,00	0,00			0,00	0,00		0,00	
Recursos de Afirmação de Benefícios	0,00	0,00	0,00	0,00			0,00	0,00		0,00	
Outros Recursos Vinculados	0,00	0,00	0,00	0,00			0,00	0,00		0,00	
TOTAL (III) = (I + II)	0,00	0,00	0,00	0,00	0,00	0,00	0,00	0,00	0,00	0,00	

FONTE: Sistema ST Consultoria Eireli, Unidade Responsável: CÂMARA MUNICIPAL DE ITABELA. Emissão: 26/01/2021, às 13:57:46.

NOTA:

CÂMARA MUNICIPAL DE ITABELA
RELATÓRIO DE GESTÃO FISCAL
DEMONSTRATIVO SIMPLIFICADO DO RELATÓRIO DE GESTÃO FISCAL
ORÇAMENTO FISCAL E DA SEGURIDADE SOCIAL
JANEIRO/2020 A DEZEMBRO/2020
LRF, art. 48 – Anexo 6

R\$ 1,00

RECEITA CORRENTE LÍQUIDA	VALOR ATÉ O QUADRIMESTRE ANTERIORE
Receita Corrente Líquida	90.376.346,02
Receita Corrente Líquida Ajustada	90.376.346,02


DESPESA COM PESSOAL	VALOR	% SOBRE A RCL AJUSTADA
Despesa Total com Pessoal - DTP	2.307.387,02	2,55
Limite Máximo (incisos I, II e III, art. 20 da LRF) - <%>	5.422.580,76	6,00
Limite Prudencial (parágrafo único, art. 22 da LRF) - <%>	5.151.451,72	5,70
Limite de Alerta (inciso II do §1º do art. 59 da LRF) - <%>	4.880.322,69	5,40

DÍVIDA CONSOLIDADA	VALOR	% SOBRE A RCL
Dívida Consolidada Líquida	0,00	0,00
Limite Definido por Resolução do Senado Federal	0,00	0,00

GARANTIAS DE VALORES	VALOR	% SOBRE A RCL
Total das Garantias Concedidas	0,00	0,00
Limite Definido por Resolução do Senado Federal	0,00	0,00

OPERAÇÕES DE CRÉDITO	VALOR	% SOBRE A RCL
Operações de Crédito Externas e Internas	0,00	0,00
Operações de Crédito por Antecipação da Receita	0,00	0,00
Limite definido pelo Senado Federal para Operações de Crédito Externas e Internas	0,00	0,00
Limite definido pelo Senado Federal para Operações de Crédito por Antecipação da Receita	0,00	0,00

RESTOS A PAGAR	VALOR DE A PAGAR - EMPENHADOS E NÃO LIQUIDADOS DO EXERCÍCIO	DISPONIBILIDADE RESERVA (Resserva para a execução de restos a pagar não empenhados no exercício)
Valor Total	0,00	0,00


JOÃO LIMA DA SILVA
Presidente

LUCIANO NEVES DE ALMEIDA
Controle Interno

ANTONIO DA SILVA VELOSO
1º SECRETÁRIO