



CÂMARA MUNICIPAL DE ITABELA ESTADO DA BAHIA

DECLARAÇÃO

Declaro para os devidos fins de comprovação junto ao Tribunal de Contas dos Municípios do Estado da Bahia (TCM-BA), plataforma e-TCM, que **houve movimentação referente a realização de Anexos e suas respectivas publicações relativos aos Relatórios de Gestão Fiscal, referente ao 2º quadrimestre de 2021.**

E por ser expressão da verdade, firmo a presente.

Câmara Municipal de Itabela, 20 de outubro de 2021.

PEDRO ANTONIO RIBEIRO DA SILVA
Presidente

PEDRO ANTÔNIO R. DA SILVA
VEREADOR
PRESIDENTE DA CÂMARA
RG Nº 48532386 SSP RJ

CÂMARA MUNICIPAL DE ITABELA


RELATÓRIO DE GESTÃO FISCAL
 DEMONSTRATIVO DA DESPESA COM PESSOAL
 ORÇAMENTO FISCAL E DA SEGURIDADE SOCIAL
 SETEMBRO/2020 A AGOSTO/2021
 RGF - ANEXO 1 (LRF, art. 55, inciso I, alínea "a")


R\$ 1,00

DESPESAS COM PESSOAL	DESPESAS EXECUTADAS (Últimos 12 meses)												Inscritas em Restos a Pagar Não Processados (b)	
	LIQUIDADAS													
	SET/2020	OUT/2020	NOV/2020	DEZ/2020	JAN/2021	FEV/2021	MAR/2021	ABR/2021	MAY/2021	JUN/2021	JUL/2021	AGO/2021		Total (Últimos 12 meses) (a)
DESPESA BRUTA COM PESSOAL (I)	174.362,26	174.362,26	234.062,00	261.962,78	188.488,88	187.422,78	187.422,78	188.888,88	187.362,85	188.800,80	188.144,80	188.144,80	2.327.918,02	0,00
Pessoal Ativo	174.362,26	174.362,26	234.062,00	261.962,78	188.488,88	187.422,78	187.422,78	188.888,88	187.362,85	188.800,80	188.144,80	188.144,80	2.327.918,02	0,00
Vencimentos, Vantagens e Outras Despesas Variáveis	143.288,85	143.288,85	202.118,48	222.065,37	156.832,12	154.231,38	154.231,38	154.231,38	154.921,08	154.188,12	158.821,23	158.821,23	1.917.072,88	0,00
Obrigações Patronais	31.101,38	31.101,38	31.987,23	38.987,42	33.927,47	33.191,31	33.191,31	32.388,41	32.471,78	32.420,88	28.823,57	28.823,57	410.846,33	0,00
Benefícios Previdenciários	0,00	0,00	0,00	0,00	0,00	0,00	0,00	0,00	0,00	0,00	0,00	0,00	0,00	0,00
Pessoal Inativo e Pensionistas	0,00	0,00	0,00	0,00	0,00	0,00	0,00	0,00	0,00	0,00	0,00	0,00	0,00	0,00
Aposentadorias, Reservas e Rendimentos	0,00	0,00	0,00	0,00	0,00	0,00	0,00	0,00	0,00	0,00	0,00	0,00	0,00	0,00
Parcelas	0,00	0,00	0,00	0,00	0,00	0,00	0,00	0,00	0,00	0,00	0,00	0,00	0,00	0,00
Outros Benefícios Previdenciários	0,00	0,00	0,00	0,00	0,00	0,00	0,00	0,00	0,00	0,00	0,00	0,00	0,00	0,00
Outras Despesas de Pessoal decorrentes de Contratos de Terceirização (§ 1º de art. 19 da LRF)	0,00	0,00	0,00	0,00	0,00	0,00	0,00	0,00	0,00	0,00	0,00	0,00	0,00	0,00
DESPESAS NÃO COMPUTADAS (§ 1º de art. 19 da LRF) (II)	0,00	0,00	0,00	0,00	0,00	0,00	0,00	0,00	0,00	0,00	0,00	0,00	0,00	0,00
Indenizações por Danos e Inexistência de Danos Voluntários	0,00	0,00	0,00	0,00	0,00	0,00	0,00	0,00	0,00	0,00	0,00	0,00	0,00	0,00
Despesas de Custeio Judicial do Período Anterior ao do Exercício	0,00	0,00	0,00	0,00	0,00	0,00	0,00	0,00	0,00	0,00	0,00	0,00	0,00	0,00
Despesas de Exercícios Anteriores do Período Anterior ao do Exercício	0,00	0,00	0,00	0,00	0,00	0,00	0,00	0,00	0,00	0,00	0,00	0,00	0,00	0,00
Inativos e Pensionistas sem Reservas Vinculadas	0,00	0,00	0,00	0,00	0,00	0,00	0,00	0,00	0,00	0,00	0,00	0,00	0,00	0,00
DESPESA LÍQUIDA COM PESSOAL (III) = (I) - (II)	174.362,26	174.362,26	234.062,00	261.962,78	188.488,88	187.422,78	187.422,78	188.888,88	187.362,85	188.800,80	188.144,80	188.144,80	2.327.918,02	0,00

APURAÇÃO DO CUMPRIMENTO DO LIMITE LEGAL	VALOR	% SOBRE A RCL AJUSTADA
RECEITA CORRENTE LÍQUIDA - RCL (IV)	58.333.888,78	-
(-) Transferências obrigatórias da União relativas às emendas individuais (V) (§ 13, art. 166 da CF)	0,00	-
= RECEITA CORRENTE LÍQUIDA AJUSTADA (VI)	58.333.888,78	-
DESPESA TOTAL COM PESSOAL - DTP (VII) = (III) + (II) (b)	2.327.918,02	2,42
LIMITE MÁXIMO (VIII) (incisos I, II e III, art. 20 da LRF)	8.788.918,88	6,88
LIMITE PRUDENCIAL (IX) = (0,55 x VIII) (parágrafo único do art. 22 da LRF)	4.833.915,61	5,70
LIMITE DE ALERTA (X) = (0,88 x VIII) (inciso II de §1º de art. 20 da LRF)	8.233.914,32	5,48

FONTE: ST Consultoria Eirell, CÂMARA MUNICIPAL DE ITABELA, 22/08/2021, 00:00:00.
 Nota: 1. Nos demonstrativos elaborados no primeiro e no segundo quadrimestre de cada exercício, os valores de restos a pagar não processados inscritos em 31 de dezembro do exercício anterior continuam a ser informados nesse campo.


 PEDRO ANTONIO RIBEIRO DA SILVA
 Presidente


 LUCIANO NEVES DE ALMEIDA
 Controle Interno


 SIMONE BOSSAI
 1ª Secretária

CÂMARA MUNICIPAL DE ITABELA
 RELATÓRIO DE GESTÃO FISCAL
 DEMONSTRATIVO DA DISPONIBILIDADE DE CAIXA E DOS RESTOS A PAGAR
 Orçamento Fiscal e da Seguridade Social
 JANEIRO A AGOSTO / QUADRIMESTRE MAIO-AGOSTO DE 2021
 RGF - ANEXO 5 (LRF, art. 56, inciso III, alínea "b")

Em Reais.

IDENTIFICAÇÃO DOS RECURSOS	DISPONIBILIDADE DE CAIXA LÍQUIDA (a)	CANCELAMENTOS PARICELARES			Empenho Obrigatório Previdenciário (d)	MUTUO CANCELADO VERIFICADO NO COMPROVADO PÚBLICO (e)	DISPONIBILIDADE DE CAIXA LÍQUIDA - PARTIDA DA RESERVA DE CONTINGÊNCIA DO EXERCÍCIO DO ANTERIOR (f) = (a) - (b) + (c) + (d) - (e) - (f)	RECURSOS A PAGAR - EMPENHOS E NÃO EMENHADOS DO EXERCÍCIO DO ANTERIOR (g)	EMPENHOS NÃO CANCELADOS (NÃO RECORRIDOS) - INSCRIÇÃO FINANCEIRA (HABILITADA FINANCEIRA) (h)	DISPONIBILIDADE DE CAIXA LÍQUIDA - PARTIDA DA RESERVA DE CONTINGÊNCIA DO EXERCÍCIO DO ANTERIOR (i) = (g) - (h)
		Restos a Pagar Liquidados e Não Pagos		Reservas e Provisões Constituídas e Não Constituídas de Exercícios Anteriores (c)						
		De Exercícios Anteriores (b)	Do Exercício (a)							
TOTAL DOS RECURSOS NÃO VINCULADOS (g)	168.918,77	0,00	0,00	0,00	0,00	168.918,77	648.204,83	648.204,83	-479.286,06	
Credenciado	168.918,77	0,00	0,00	0,00	0,00	168.918,77	648.204,83	648.204,83	-479.286,06	
Outros Recursos não Vinculados	0,00	0,00	0,00	0,00	0,00	0,00	0,00	0,00	0,00	
TOTAL DOS RECURSOS VINCULADOS (h)	0,00	0,00	0,00	0,00	0,00	0,00	0,00	0,00	0,00	
Sociedade de Impostos e de Transferência de Impostos - Educação	0,00	0,00	0,00	0,00	0,00	0,00	0,00	0,00	0,00	
Transferências de IMPOSTOS	0,00	0,00	0,00	0,00	0,00	0,00	0,00	0,00	0,00	
Outros Recursos Vinculados à Educação	0,00	0,00	0,00	0,00	0,00	0,00	0,00	0,00	0,00	
Restos de Impostos e de Transferência de Impostos - Saúde	0,00	0,00	0,00	0,00	0,00	0,00	0,00	0,00	0,00	
Outros Recursos Vinculados à Saúde	0,00	0,00	0,00	0,00	0,00	0,00	0,00	0,00	0,00	
Recursos Vinculados à Assistência Social	0,00	0,00	0,00	0,00	0,00	0,00	0,00	0,00	0,00	
Recursos Vinculados ao INSS - Plano Previdenciário	0,00	0,00	0,00	0,00	0,00	0,00	0,00	0,00	0,00	
Recursos Vinculados ao INSS - Plano Facultativo	0,00	0,00	0,00	0,00	0,00	0,00	0,00	0,00	0,00	
Recursos de Operações de Crédito (emissão vinculadas à Educação e à Saúde)	0,00	0,00	0,00	0,00	0,00	0,00	0,00	0,00	0,00	
Recursos de Alienação de Bens Móveis	0,00	0,00	0,00	0,00	0,00	0,00	0,00	0,00	0,00	
Outros Recursos Vinculados	0,00	0,00	0,00	0,00	0,00	0,00	0,00	0,00	0,00	
TOTAL (h) = (b) + (c)	168.918,77	0,00	0,00	0,00	0,00	168.918,77	648.204,83	648.204,83	-479.286,06	

NOTA: FONTE: Sistema ST Consultas Etnel, Unidade Responsável: CÂMARA MUNICIPAL DE ITABELA, Emissão: 23/08/2021, às 09:28:52.





CÂMARA MUNICIPAL DE ITABELA
 RELATÓRIO DE GESTÃO FISCAL
 DEMONSTRATIVO SIMPLIFICADO DO RELATÓRIO DE GESTÃO FISCAL
 ORÇAMENTO FISCAL E DA SEGURIDADE SOCIAL
 JANEIRO/2021 A AGOSTO/2021
 LRF, art. 48 – Anexo 6

R\$ 1,00

RECEITA CORRENTE LÍQUIDA	VALOR ATÉ O QUADRIMESTRE/SEMESTRE	
Receita Corrente líquida	96.333.596,75	
Receita Corrente líquida Ajustada	96.333.596,75	

DESPESA COM PESSOAL	VALOR	% SOBRE A RCL AJUSTADA
Despesa Total com Pessoal - DTP	2.327.919,02	2,42
Limite Máximo (incisos I, II e III, art. 20 da LRF) - <%>	5.780.015,80	6,00
Limite Prudencial (parágrafo único, art. 22 da LRF) - <%>	5.491.015,01	5,70
Limite de Alerta (inciso II do §1º do art. 59 da LRF) - <%>	5.202.014,22	5,40

DÍVIDA CONSOLIDADA	VALOR	% SOBRE A RCL
Dívida Consolidada Líquida	0,00	0,00
Limite Definido por Resolução do Senado Federal	0,00	0,00

GARANTIAS DE VALORES	VALOR	% SOBRE A RCL
Total das Garantias Concedidas	0,00	0,00
Limite Definido por Resolução do Senado Federal	0,00	0,00


OPERAÇÕES DE CRÉDITO	VALOR	% SOBRE A RCL
Operações de Crédito Externas e Internas	0,00	0,00
Operações de Crédito por Antecipação da Receita	0,00	0,00
Limite definido pelo Senado Federal para Operações de Crédito Externas e Internas	0,00	0,00
Limite definido pelo Senado Federal para Operações de Crédito por Antecipação da Receita	0,00	0,00

RESTOS A PAGAR	RESTOS A PAGAR EMPENHADOS E NÃO LIQUIDADOS DO EXERCÍCIO	DISPONIBILIDADE DE CAIXA LÍQUIDA (APÓS A INSCRIÇÃO EM RESTOS A PAGAR NÃO PROCESSADOS DO EXERCÍCIO)
Valor Total	849.524,63	-743.708,86

PEDRO ANTONIO RIBEIRO DA SILVA
 Presidente

LUCIANO NEVES DE ALMEIDA
 Controle Interno

SIMONE SOSSAI
 1ª Secretária



Diário Oficial do **LEGISLATIVO**

Câmara Municipal de Itabela

Quarta-feira - 29 de Setembro de 2021 - Ano - Nº 810

Esta edição encontra-se no site oficial deste ente.

Câmara Municipal de Itabela publica:

- **Republicação - Relatório de Gestão Fiscal - 2º Quadrimestre 2021.**



Câmara Transparente.
Essa Câmara Municipal tem Imprensa Oficial

Lei exige que todo gestor publique seus atos no seu veículo oficial para que a gestão seja mais transparente. A Imprensa Oficial cumpre esse papel.

Imprensa Oficial
a publicidade legal
levada a sério

Gestor - Pedro Antonio Ribeiro da Silva / Secretário - Gabinete / Editor - Presidente
Av. Manoel Carneiro, 327 - Itabela / BA

CERTIFICAÇÃO DIGITAL: INHBBPMDFKBFAHB5TJ33A

Relatório de Gestão Fiscal

CÂMARA MUNICIPAL DE ITABELA

RELATÓRIO DE GESTÃO FISCAL
DEMONSTRATIVO DA DESPESA COM PESSOAL
ORÇAMENTO FISCAL E DA SEGURIDADE SOCIAL
SETEMBRO/2020 A AGOSTO/2021
RGF - ANEXO 1 (LRF, art. 55, inciso I, alínea "a")

R\$ 1,00

DESPESAS COM PESSOAL	DESPESAS EXECUTADAS (Últimos 12 meses)												Inscritas em Restos a Pagar Não Processados (b)	
	LIQUIDADAS													
	SET/2020	OUT/2020	NOV/2020	DEZ/2020	JAN/2021	FEV/2021	MAR/2021	ABR/2021	MAI/2021	JUN/2021	JUL/2021	AGO/2021		Total (Últimos 12 meses) (a)
DESPESA BRUTA COM PESSOAL (I)	174.352,25	174.352,25	234.052,69	281.982,79	189.459,59	187.422,70	187.422,70	186.590,80	187.392,85	186.600,80	169.144,80	169.144,80	2.327.919,02	0,00
Pessoal Ativo	174.352,25	174.352,25	234.052,69	281.982,79	189.459,59	187.422,70	187.422,70	186.590,80	187.392,85	186.600,80	169.144,80	169.144,80	2.327.919,02	0,00
Vencimentos, Vantagens e Outras Despesas Variáveis	143.250,95	143.250,95	202.115,46	222.085,37	155.532,12	154.231,39	154.231,39	154.231,39	154.921,09	154.180,12	139.521,23	139.521,23	1.917.072,69	0,00
Obrigações Patronais	31.101,30	31.101,30	31.937,23	59.897,42	33.927,47	33.191,31	33.191,31	32.359,41	32.471,76	32.420,68	29.623,57	29.623,57	410.846,33	0,00
Benefícios Previdenciários	0,00	0,00	0,00	0,00	0,00	0,00	0,00	0,00	0,00	0,00	0,00	0,00	0,00	0,00
Pessoal Inativo e Pensionistas	0,00	0,00	0,00	0,00	0,00	0,00	0,00	0,00	0,00	0,00	0,00	0,00	0,00	0,00
Aposentadorias, Reservas e Reformas	0,00	0,00	0,00	0,00	0,00	0,00	0,00	0,00	0,00	0,00	0,00	0,00	0,00	0,00
Pensões	0,00	0,00	0,00	0,00	0,00	0,00	0,00	0,00	0,00	0,00	0,00	0,00	0,00	0,00
Outros Benefícios Previdenciários	0,00	0,00	0,00	0,00	0,00	0,00	0,00	0,00	0,00	0,00	0,00	0,00	0,00	0,00
Outras Despesas de Pessoal decorrentes de Contratos de Terceirização (§ 1º do art. 18 da LRF)	0,00	0,00	0,00	0,00	0,00	0,00	0,00	0,00	0,00	0,00	0,00	0,00	0,00	0,00
DESPESAS NÃO COMPUTADAS (§ 1º do art. 19 da LRF) (II)	0,00	0,00	0,00	0,00	0,00	0,00	0,00	0,00	0,00	0,00	0,00	0,00	0,00	0,00
Indenizações por Demissão e Incentivos à Demissão Voluntária	0,00	0,00	0,00	0,00	0,00	0,00	0,00	0,00	0,00	0,00	0,00	0,00	0,00	0,00
Decorrentes de Decisão Judicial de Período Anterior ao da Apuração	0,00	0,00	0,00	0,00	0,00	0,00	0,00	0,00	0,00	0,00	0,00	0,00	0,00	0,00
Despesas de Exercícios Anteriores de Período Anterior ao da Apuração	0,00	0,00	0,00	0,00	0,00	0,00	0,00	0,00	0,00	0,00	0,00	0,00	0,00	0,00
Inativos e Pensionistas com Recursos Vinculados	0,00	0,00	0,00	0,00	0,00	0,00	0,00	0,00	0,00	0,00	0,00	0,00	0,00	0,00
DESPESA LÍQUIDA COM PESSOAL (III) = (I - II)	174.352,25	174.352,25	234.052,69	281.982,79	189.459,59	187.422,70	187.422,70	186.590,80	187.392,85	186.600,80	169.144,80	169.144,80	2.327.919,02	0,00

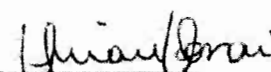
APURAÇÃO DO CUMPRIMENTO DO LIMITE LEGAL	VALOR	% SOBRE A RCL AJUSTADA
RECEITA CORRENTE LÍQUIDA - RCL (IV)	96.333.596,75	-
(-) Transferências obrigatórias da União relativas às emendas individuais (V) (§ 13, art. 166 da CF)	0,00	-
= RECEITA CORRENTE LÍQUIDA AJUSTADA (VI)	96.333.596,75	-
DESPESA TOTAL COM PESSOAL - DTP (VII) = (III a + III b)	2.327.919,02	2,42
LIMITE MÁXIMO (VIII) (Incisos I, II e III, art. 20 da LRF)	5.780.015,80	6,00
LIMITE PRUDENCIAL (IX) = (0,95 x VIII) (parágrafo único do art. 22 da LRF)	5.491.015,01	5,70
LIMITE DE ALERTA (X) = (0,90 x VIII) (inciso II do §1º do art. 59 da LRF)	5.202.014,22	5,40

FONTE: ST Consultoria Eireli, CÂMARA MUNICIPAL DE ITABELA, 22/09/2021, 00:00:00.

Nota: 1. Nos demonstrativos elaborados no primeiro e no segundo quadrimestre de cada exercício, os valores de restos a pagar não processados inscritos em 31 de dezembro do exercício anterior continuarão a ser informados nesse campo.


PEDRO ANTONIO RIBEIRO DA SILVA
Presidente


LUCIANO NEVES DE ALMEIDA
Controle Interno


SIMONE SOSSAI
1ª Secretária

CÂMARA MUNICIPAL DE ITABELA
RELATÓRIO DE GESTÃO FISCAL
DEMONSTRATIVO DA DISPONIBILIDADE DE CAIXA E DOS RESTOS A PAGAR

Orçamento Fiscal e da Seguridade Social
JANEIRO A AGOSTO / QUADRIMESTRE MAIO-AGOSTO DE 2021
RGF – ANEXO 5 (LRF, art. 55, Inciso III, alínea "a")

Em Reais.


IDENTIFICAÇÃO DOS RECURSOS	DISPONIBILIDADE DE CAIXA BRUTA (a)	OBRIGAÇÕES FINANCEIRAS			INSUFICIÊNCIA FINANCEIRA VERIFICADA NO CONSÓRCIO PÚBLICO (f)	DISPONIBILIDADE DE CAIXA LÍQUIDA (ANTES DA INSCRIÇÃO EM RESTOS A PAGAR NÃO PROCESSADOS DO EXERCÍCIO) (g) = (a - (b + c + d + e) - f)	RESTOS A PAGAR EMPENHADOS E NÃO LIQUIDADOS DO EXERCÍCIO (h)	EMPENHOS NÃO LIQUIDADOS CANCELADOS (NÃO INSCRITOS POR INSUFICIÊNCIA FINANCEIRA)	DISPONIBILIDADE DE CAIXA LÍQUIDA (APÓS A INSCRIÇÃO EM RESTOS A PAGAR NÃO PROCESSADOS DO EXERCÍCIO) (i) = (g - h)	
		Restos a Pagar Liquidados e Não Pagos		Restos a Pagar Empenhados e Não Liquidados de Exercícios Anteriores (d)						Demais Obrigações Financeiras (e)
		De Exercícios Anteriores (b)	Do Exercício (c)							
TOTAL DOS RECURSOS NÃO VINCULADOS (I)	105.815,77	0,00	0,00	0,00	0,00	105.815,77	849.524,83		-743.708,86	
Ordinário	105.815,77	0,00	0,00	0,00	0,00	105.815,77	849.524,83		-743.708,86	
Outros Recursos não Vinculados	0,00	0,00	0,00	0,00	0,00	0,00	0,00		0,00	
TOTAL DOS RECURSOS VINCULADOS (II)	0,00	0,00	0,00	0,00		0,00	0,00		0,00	
Receitas de impostos e de Transferência de Impostos - Educação	0,00	0,00	0,00	0,00		0,00	0,00		0,00	
Transferências do FUNDEB	0,00	0,00	0,00	0,00		0,00	0,00		0,00	
Outros Recursos Vinculados à Educação	0,00	0,00	0,00	0,00		0,00	0,00		0,00	
Receitas de impostos e de Transferência de Impostos - Saúde	0,00	0,00	0,00	0,00		0,00	0,00		0,00	
Outros Recursos Vinculados à Saúde	0,00	0,00	0,00	0,00		0,00	0,00		0,00	
Recursos Vinculados à Assistência Social	0,00	0,00	0,00	0,00		0,00	0,00		0,00	
Recursos Vinculados ao RPPS - Plano Previdenciário	0,00	0,00	0,00	0,00		0,00	0,00		0,00	
Recursos Vinculados ao RPPS - Plano Financeiro	0,00	0,00	0,00	0,00		0,00	0,00		0,00	
Recursos de Operações de Crédito (exceto vinculados à Educação e à Saúde)	0,00	0,00	0,00	0,00		0,00	0,00		0,00	
Recursos de Alienação de Bens/Ativos	0,00	0,00	0,00	0,00		0,00	0,00		0,00	
Outros Recursos Vinculados	0,00	0,00	0,00	0,00		0,00	0,00		0,00	
TOTAL (III) = (I + II)	105.815,77	0,00	0,00	0,00	0,00	0,00	849.524,83		0,00	

FONTE: Sistema ST Consultoria Eireli, Unidade Responsável: CÂMARA MUNICIPAL DE ITABELA. Emissão: 23/09/2021, às 09:58:52.

NOTA:


PEDRO ANTONIO RIBEIRO DA SILVA
Presidente


LUCIANO NEVES DE ALMEIDA
Controle Interno


SIMONE SOSSAI
1ª Secretária

(1/1)

Sistema Desenvolvido pela ST Consultoria Eireli. (71) 3503-5400

CÂMARA MUNICIPAL DE ITABELA
RELATÓRIO DE GESTÃO FISCAL
DEMONSTRATIVO SIMPLIFICADO DO RELATÓRIO DE GESTÃO FISCAL
ORÇAMENTO FISCAL E DA SEGURIDADE SOCIAL
JANEIRO/2021 A AGOSTO/2021
LRF, art. 48 – Anexo 6

R\$ 1,00

RECEITA CORRENTE LÍQUIDA	VALOR ATÉ O QUADRIMESTRE/SEMESTRE
Receita Corrente líquida	96.333.596,75
Receita Corrente líquida Ajustada	96.333.596,75

DESPESA COM PESSOAL	VALOR	% SOBRE A RCL AJUSTADA
Despesa Total com Pessoal - DTP	2.327.919,02	2,42
Limite Máximo (incisos I, II e III, art. 20 da LRF) - <%>	5.780.015,80	6,00
Limite Prudencial (parágrafo único, art. 22 da LRF) - <%>	5.491.015,01	5,70
Limite de Alerta (inciso II do §1º do art. 59 da LRF) - <%>	5.202.014,22	5,40

DÍVIDA CONSOLIDADA	VALOR	% SOBRE A RCL
Dívida Consolidada Líquida	0,00	0,00
Limite Definido por Resolução do Senado Federal	0,00	0,00

GARANTIAS DE VALORES	VALOR	% SOBRE A RCL
Total das Garantias Concedidas	0,00	0,00
Limite Definido por Resolução do Senado Federal	0,00	0,00

OPERAÇÕES DE CRÉDITO	VALOR	% SOBRE A RCL
Operações de Crédito Externas e Internas	0,00	0,00
Operações de Crédito por Antecipação da Receita	0,00	0,00
Limite definido pelo Senado Federal para Operações de Crédito Externas e Internas	0,00	0,00
Limite definido pelo Senado Federal para Operações de Crédito por Antecipação da Receita	0,00	0,00

RESTOS A PAGAR	RESTOS A PAGAR EMPENHADOS E NÃO LIQUIDADOS DO EXERCÍCIO	DISPONIBILIDADE DE CADA LÍQUIDA (APÓS A INSCRIÇÃO EM RESTOS A PAGAR NÃO PROCESSADOS DO EXERCÍCIO)
Valor Total	849.524,63	-743.708,86

PEDRO ANTONIO RIBEIRO DA SILVA
Presidente

LUCIANO NEVES DE ALMEIDA
Controle Interno

SIMONE SOSSAI
1ª Secretária